

**MVM Vízerőmű Energetikai
Korlátolt Felelősségű Társaság**



**Éves beszámoló
2025. év**

Kelt: Tiszalök, 2026. március 31.

Bereckei Sándor
ügyvezető

Szikszi Katalin
gazdasági osztályvezető

Tartalomjegyzék

Független Könyvvizsgálói jelentés

Mérleg

Eredménykimutatás

Kiegészítő Melléklet

Üzleti jelentés

FÜGGETLEN KÖNYVVIZSGÁLÓI JELENTÉS

A MVM Vízérőmű Energetikai Kft. tulajdonosának

Jelentés az éves beszámoló könyvvizsgálatáról

Vélemény

Elvégeztük a MVM Vízérőmű Energetikai Kft. (a "Társaság") 2025. évi éves beszámolójának könyvvizsgálatát, amely éves beszámoló a 2025. december 31-i fordulónapra készített mérlegből – melyben az eszközök összesen 14.732.775 E Ft, az adózott eredmény 1.695.483 E Ft nyereség –, és az ugyanezen időponttal végződő üzleti évre vonatkozó eredménykimutatásból, valamint a lényeges számviteli politikai információkat is tartalmazó kiegészítő mellékletből áll.

Véleményünk szerint a mellékelt éves beszámoló megbízható és valós képet ad a Társaság 2025. december 31-én fennálló vagyoni és pénzügyi helyzetéről, valamint az ezen időponttal végződő üzleti évre vonatkozó jövedelmi helyzetéről a Magyarországon hatályos, a számvitelről szóló 2000. évi C. törvénnyel (a „számviteli törvény”) összhangban.

A vélemény alapja

Könyvvizsgálatunkat a Magyar Nemzeti Könyvvizsgálati Standardokkal összhangban és a könyvvizsgálatra vonatkozó – Magyarországon hatályos – törvények és egyéb jogszabályok alapján hajtottuk végre. Ezen standardok értelmében fennálló felelősségünk bővebb leírását jelentésünk „A könyvvizsgáló éves beszámoló könyvvizsgálatáért való felelőssége” szakasza tartalmazza.

Függetlenek vagyunk a Társaságtól a vonatkozó, Magyarországon hatályos jogszabályokban és a Magyar Könyvvizsgálói Kamara „A könyvvizsgálói hivatás magatartási (etikai) szabályairól és a fegyelmi eljárásról szóló szabályzata”-ban, és a Könyvvizsgálók Nemzetközi Etikai Standardok Testülete által kiadott „Nemzetközi etikai kódex kamarai tag könyvvizsgálóknak (a nemzetközi függetlenségi standardokkal egybefoglalva)” című kézikönyvében (az IESBA Kódex-ben) foglaltak szerint, és megfelelünk az ugyanezen normákban szereplő további etikai előírásoknak is.

Meggyőződésünk, hogy az általunk megszerzett könyvvizsgálati bizonyíték elegendő és megfelelő alapot nyújt véleményünkhöz.

Egyéb információk: Az üzleti jelentés

Az egyéb információk a Társaság 2025. évi üzleti jelentéséből állnak. A vezetés felelős az üzleti jelentésnek a számviteli törvény, illetve egyéb más jogszabály vonatkozó előírásaival összhangban történő

elkészítéséért. A független könyvvizsgálói jelentésünk „Vélemény” szakaszában az éves beszámolóra adott véleményünk nem vonatkozik az üzleti jelentésre.

Az éves beszámoló általunk végzett könyvvizsgálatával kapcsolatban a mi felelősségünk az üzleti jelentés átolvasása és ennek során annak mérlegelése, hogy az üzleti jelentés lényegesen ellentmond-e az éves beszámolónak vagy a könyvvizsgálat során szerzett ismereteinknek, vagy egyébként úgy tűnik-e, hogy az lényeges hibás állítást tartalmaz.

A számviteli törvény alapján a mi felelősségünk továbbá annak megítélése, hogy az üzleti jelentés a számviteli törvény, illetve egyéb más jogszabály vonatkozó előírásaival összhangban van-e, és erről, valamint az üzleti jelentés és az éves beszámoló összhangjáról vélemény nyilvánítása.

Véleményünk szerint a Társaság 2025. évi üzleti jelentése minden lényeges vonatkozásban összhangban van a Társaság 2025. évi éves beszámolójával és a számviteli törvény vonatkozó előírásaival. Mivel egyéb más jogszabály a Társaság számára nem ír elő további követelményeket az üzleti jelentésre, ezért e tekintetben nem mondunk véleményt.

A fentiekben túl a Társaságról és annak környezetéről megszerzett ismereteink alapján jelentést kell tennünk arról, hogy a tudomásunkra jutott-e bármely lényegesnek tekinthető hibás közlés (lényeges hibás állítás) az üzleti jelentésben, és ha igen, akkor a szóban forgó hibás közlés (hibás állítás) milyen jellegű. Ebben a tekintetben nincs jelenteni valónk.

A vezetés és az irányítással megbízott személyek felelőssége az éves beszámolóért

A vezetés felelős a megbízható és valós képet adó éves beszámoló elkészítéséért a számviteli törvénnyel összhangban, valamint az olyan belső kontrollért, amelyet a vezetés szükségesnek tart ahhoz, hogy lehetővé váljon az akár csalásból, akár hibából eredő lényeges hibás állítástól mentes éves beszámoló elkészítése.

Az éves beszámoló elkészítése során a vezetés felelős azért, hogy felmérje a Társaságnak a vállalkozás folytatására való képességét és az adott helyzetnek megfelelően közvétele a vállalkozás folytatásával kapcsolatos információkat, valamint a vezetés felel a vállalkozás folytatásának elvén alapuló éves beszámoló összeállításáért. A vezetésnek a vállalkozás folytatásának elvéből kell kiindulnia, ha ennek az elvnek az érvényesülését eltérő rendelkezés nem akadályozza, illetve a vállalkozási tevékenység folytatásának ellentmondó tényező, körülmény nem áll fenn.

Az irányítással megbízott személyek felelősek a Társaság pénzügyi beszámolási folyamatának felügyeletéért.

A könyvvizsgáló éves beszámoló könyvvizsgálatáért való felelőssége

A könyvvizsgálat során célunk kellő bizonyosságot szerezni arról, hogy az éves beszámoló egésze nem tartalmaz akár csalásból, akár hibából eredő lényeges hibás állítást, valamint az, hogy ennek alapján a véleményünket tartalmazó független könyvvizsgálói jelentést bocsássunk ki. A kellő bizonyosság magas fokú bizonyosság, de nem garancia arra, hogy a Magyar Nemzeti Könyvvizsgálati Standardokkal és a könyvvizsgálatra vonatkozó – Magyarországon hatályos – törvényekkel és egyéb jogszabályokkal összhangban elvégzett könyvvizsgálat mindig feltárja az egyébként létező lényeges hibás állítást. A hibás állítások eredhetnek csalásból vagy hibából, és lényegesnek minősülnek, ha észszerű lehet az a várakozás, hogy ezek önmagukban vagy együttesen befolyásolhatják a felhasználók adott éves beszámoló alapján meghozott gazdasági döntéseit.

A Magyar Nemzeti Könyvvizsgálati Standardok és a könyvvizsgálatra vonatkozó – Magyarországon hatályos – törvények és egyéb jogszabályok szerinti könyvvizsgálat egésze során szakmai megítélést alkalmazunk és szakmai szkepticizmust tartunk fenn.

Továbbá:

- Azonosítjuk és felmérjük az éves beszámoló akár csalásból, akár hibából eredő lényeges hibás állításainak a kockázatait, kialakítjuk és végrehajtjuk az ezen kockázatok kezelésére alkalmas könyvvizsgálati eljárásokat, valamint elegendő és megfelelő könyvvizsgálati bizonyítékot szerzünk a véleményünk megalapozásához. A csalásból eredő lényeges hibás állítás fel nem tárásának a kockázata nagyobb, mint a hibából eredőé, mivel a csalás magában foglalhat összejátszást, hamisítást, szándékos kihagyásokat, téves nyilatkozatokat, vagy a belső kontroll felülírását.
- Megismerjük a könyvvizsgálat szempontjából releváns belső kontrollt annak érdekében, hogy olyan könyvvizsgálati eljárásokat tervezzünk meg, amelyek az adott körülmények között megfelelőek, de nem azért, hogy a Társaság belső kontrolljának hatékonyságára vonatkozóan véleményt nyilvánítsunk.
- Értékeljük a vezetés által alkalmazott számviteli politika megfelelőségét és a vezetés által készített számviteli becslések és kapcsolódó közzétételek észszerűségét.
- Következtetést vonunk le arról, hogy helyénvaló-e a vezetés részéről a vállalkozás folytatásának elvén alapuló éves beszámoló összeállítása, valamint a megszerzett könyvvizsgálati bizonyíték alapján arról, hogy fennáll-e lényeges bizonytalanság olyan eseményekkel vagy feltételekkel kapcsolatban, amelyek jelentős kétséget vethetnek fel a Társaság vállalkozás folytatására való képességét illetően. Amennyiben azt a következtetést vonjuk le, hogy lényeges bizonytalanság áll fenn, független könyvvizsgálói jelentésünkben fel kell hívnunk a figyelmet az éves beszámolóban lévő kapcsolódó közzétételekre, vagy ha a közzétételek e tekintetben nem megfelelőek, minősítenünk kell véleményünket. Következtetéseink a független könyvvizsgálói jelentésünk dátumáig megszerzett könyvvizsgálati bizonyítékon alapulnak. Jövőbeli események vagy feltételek azonban okozhatják azt, hogy a Társaság nem tudja a vállalkozást folytatni.
- Értékeljük az éves beszámoló átfogó bemutatását, felépítését és tartalmát, beleértve a kiegészítő mellékletben tett közzétételeket, valamint értékeljük azt is, hogy az éves beszámolóban teljesül-e az alapul szolgáló ügyletek és események valós bemutatása.

Az irányítással megbízott személyek tudomására hozzuk - egyéb kérdések mellett - a könyvvizsgálat tervezett hatókörét és ütemezését, a könyvvizsgálat jelentős megállapításait, beleértve a Társaság által alkalmazott belső kontrollnak a könyvvizsgálatunk során általunk azonosított jelentős hiányosságait is, ha voltak ilyenek.

Jelentés egyéb jogi és szabályozói követelményekről

A villamos energiáról szóló 2007. évi LXXXVI. törvény, valamint annak rendelkezéseinek végrehajtásáról szóló 273/2007. (X. 19.) kormányrendelet („együtt: Előírások”) alapján az egyes tevékenységek számviteli szétválasztási szabályainak az Előírásokkal összhangban történő kidolgozása és alkalmazása, a Társaság üzletágai közötti tranzakciók árazásának keresztfinanszírozás mentességet biztosító alkalmazása, valamint a Tevékenységi Beszámolók a számviteli törvénnyel és az Előírások alapján elkészített számviteli szétválasztási szabályokkal összhangban való elkészítése és az éves beszámoló kiegészítő mellékletében való bemutatása a Társaság vezetésének a felelőssége.

A villamos energiáról szóló 2007. évi LXXXVI. törvény 105/A. paragrafus (1) bekezdésében előírt külön jelentéstételi kötelezettségünknek az alábbiak szerint teszünk eleget.

- Véleményünk szerint a Társaság, mint integrált villamosenergia-ipari vállalkozás mellékelt 2025. december 31-i fordulónapra vonatkozó éves beszámolója kiegészítő mellékletének F. pontjában közzétett

Tevékenységi Beszámoló minden lényeges szempontból a számviteli törvénnyel és az Előírások alapján elkészített, illetve a kiegészítő melléklet F. pontjában közzétett számviteli szétválasztási szabályokkal (továbbiakban: „Szétválasztási szabályok”) összhangban készítették el.

- A fentiekén túl a vizsgálatunk alapján nyilatkoznunk kell arról, hogy a tudomásunkra jutott-e olyan információ, hogy a Társaság által kidolgozott és alkalmazott Szétválasztási szabályok nem felelnek meg minden lényeges szempontból az Előírásoknak, valamint, hogy az alkalmazott Szétválasztási szabályok és az egyes tevékenységek közötti tranzakciók árazása nem biztosítja minden lényeges szempontból a Társaság üzletgái közötti keresztfinanszírozás mentességét. Ebben a tekintetben nincs jelenteni valónk.

2026. március 31.

Horváth Tamás
A Deloitte Könyvvizsgáló és Tanácsadó Kft. képviseletében
illetve mint kamarai tag könyvvizsgáló

Deloitte Könyvvizsgáló és Tanácsadó Kft.
1068 Budapest Dózsa György út 84/C.
Nyilvántartási szám: 000083
Kamarai tag könyvvizsgáló szám: 003449



MVM Vízérőmű Energetikai Korlátolt Felelősségű Társaság

2025. évi Mérlege

2025. december 31.

**MVM Vízérőmű Energetikai
Korlátolt Felelősségű Társaság**
MÉRLEG Eszközök (aktívák)

Sor- sz.	A tétel megnevezése	Előző év	adatok E Ft-ban	
			Lezárt évekre vonatkozó megállapítások	Tárgy év
01.	A. Befektetett eszközök (02+10+18)	3 935 320		4 099 397
02.	I. Immateriális javak (03+04+05+06+07+08+09)	2 706	0	1 433
03.	Alapítás-átszervezés aktivált értéke	0	0	0
04.	Kísérleti fejlesztés aktivált értéke	0	0	0
05.	Vagyoni értékű jogok	0	0	0
06.	Szellemi termékek	2 706	0	1 433
07.	Üzleti vagy cégérték	0	0	0
08.	Immateriális javakra adott előlegek	0	0	0
09.	Immateriális javak érték helyesbítése	0	0	0
10.	II. Tárgyi eszközök (11+12+13+14+15+16+17)	2 686 676	0	2 855 249
11.	Ingatlanok és a kapcsolódó vagyoni értékű jogok	576 204	0	716 126
12.	Műszaki berendezések, gépek, járművek	1 777 742	0	1 979 734
13.	Egyéb berendezések, felszerelések, járművek	78 033	0	65 103
14.	Tenyészállatok	0	0	0
15.	Beruházások, felújítások	234 372	0	94 286
16.	Beruházásokra adott előlegek	20 325	0	0
17.	Tárgyi eszközök érték helyesbítése	0	0	0
18.	III. Befektetett pénzügyi eszközök (19+20+21+22+23+24+25+26+27+28)	1 245 938	0	1 242 715
19.	Tartós részesedés kapcsolt vállalkozásban	0	0	0
20.	Tartósan adott kölcsön kapcsolt vállalkozásban	0	0	0
21.	Tartós jelentős tulajdoni részesedés	0	0	0
22.	Tartósan adott kölcsön jelentős tulajdoni részesedési viszonyban álló vállalkozásban	0	0	0
23.	Egyéb tartós részesedés	0	0	0
24.	Tartósan adott kölcsön egyéb részesedési viszonyban álló vállalkozásban	0	0	0
25.	Egyéb tartósan adott kölcsön	14 451	0	11 228
26.	Tartós hitelviszonyt megtestesítő értékpapír	1 231 487	0	1 231 487
27.	Befektetett pénzügyi eszközök érték helyesbítése	0	0	0
28.	Befektetett pénzügyi eszközök értékelési különbözete	0	0	0
29.	IV. Halasztott adókövetelés	0	0	0
30.	B. Forgóeszközök (30+37+46+53)	9 058 213	0	10 615 274
31.	I. Készletek (31+32+33+34+35+36)	60 745	0	76 285
32.	Anyagok	60 745	0	76 252
33.	Befejezetlen termelés és félkész termékek	0	0	0
34.	Növendék-, hízó- és egyéb állatok	0	0	0
35.	Késztermékek	0	0	0
36.	Áruk	0	0	0
37.	Készletekre adott előlegek	0	0	33
38.	II. Követelések (38+39+40+41+42+43+44+45)	5 316 594	0	10 531 693
39.	Követelések áruszállításból és szolgáltatásból (vevők)	9 464	0	9 934
40.	Követelések kapcsolt vállalkozással szemben	5 292 335	0	10 507 537
41.	Követelések jelentős tulajdoni részesedési viszonyban lévő vállalkozással szemben	0	0	0
42.	Követelések egyéb részesedési viszonyban lévő vállalkozással szemben	0	0	0
43.	Váltókövetelések	0	0	0
44.	Egyéb követelések	14 795	0	14 222
45.	Követelések értékelési különbözete	0	0	0
46.	Származékos ügyletek pozitív értékelési különbözete	0	0	0
47.	III. Értékpapírok (47+48+49+50+51+52)	3 677 718	0	0
48.	Részesedés kapcsolt vállalkozásban	0	0	0
49.	Jelentős tulajdoni részesedés	0	0	0
50.	Egyéb részesedés	0	0	0
51.	Saját részvények, saját üzletrészek	0	0	0
52.	Forgatási célú hitelviszonyt megtestesítő értékpapírok	3 677 718	0	0
53.	Értékpapírok értékelési különbözete	0	0	0
54.	IV. Pénzeszközök (54+55)	3 156	0	7 296
55.	Pénztár, csekkok	0	0	0
56.	Bankbetétek	3 156	0	7 296
57.	C. Aktív időbeli elhatárolások (57+58+59)	473 099	0	18 104
58.	Bevételek aktív időbeli elhatárolása	442 111	0	7 972
59.	Költségek, ráfordítások aktív időbeli elhatárolása	30 988	0	10 132
60.	Halasztott ráfordítások	0	0	0
61.	ESZKÖZÖK ÖSSZESEN (01+29+56)	13 466 632	0	14 732 775

Kelt: Tiszalök, 2026. március 31.

 Berezkei Sándor
 ügyvezető

 Szikszai Katalin
 gazdasági osztályvezető

2025. december 31.

**MVM Vízerőmű Energetikai
Korlátolt Felelősségű Társaság**
MÉRLEG Források (passzívák)

Sor- sz.	A tétel megnevezése	Előző év	adatok E Ft-ban	
				Tárgy év
62.	D. Saját tőke (62+64+65+66+67+68+71)	10 492 805	0	11 104 500
63.	I. Jegyzett tőke	4 808 880	0	4 808 880
64.	Ebből: visszavásárolt tulajdoni részesedés névértéken	0	0	0
65.	II. Jegyzett, de még be nem fizetett tőke (-)	0	0	0
66.	III. Tőketartalék	0	0	0
67.	IV. Eredménytartalék	4 600 137	0	4 600 137
68.	V. Lekötött tartalék	0	0	0
69.	VI. Értékelési tartalék (69+70)	0	0	0
70.	Értékhelyesbítés értékelési tartaléka	0	0	0
71.	Valós értékelés értékelési tartaléka	0	0	0
72.	VII. Adózott eredmény	1 083 788	0	1 695 483
73.	E. Céltartalékok (73+74+75)	2 216 267	0	2 570 356
74.	Céltartalék a várható kötelezettségekre	73 477	0	89 109
75.	Céltartalék a jövőbeni költségekre	2 142 790	0	2 481 247
76.	Egyéb céltartalék	0	0	0
77.	F. Kötelezettségek (77+82+92)	579 086	0	964 424
78.	I. Hátrasorolt kötelezettségek (78+79+80+81)	0	0	0
79.	Hátrasorolt kötelezettségek kapcsolt vállalkozással szemben	0	0	0
80.	Hátrasorolt kötelezettségek jelentős tulajdoni részesedési viszonyban lévő vállalkozással szemben	0	0	0
81.	Hátrasorolt kötelezettségek egyéb részesedési viszonyban lévő vállalkozással szemben	0	0	0
82.	Hátrasorolt kötelezettségek egyéb gazdálkodóval szemben	0	0	0
83.	II. Hosszú lejáratú kötelezettségek (83+84+85+86+87+88+89+90+91)	0	0	0
84.	Hosszú lejáratra kapott kölcsönök	0	0	0
85.	Átváltoztatható és átváltozó kötvények	0	0	0
86.	Tartozások kötvénykibocsátásból	0	0	0
87.	Beruházási és fejlesztési hitelek	0	0	0
88.	Egyéb hosszú lejáratú hitelek	0	0	0
89.	Tartós kötelezettségek kapcsolt vállalkozással szemben	0	0	0
90.	Tartós kötelezettségek jelentős tulajdoni részesedési viszonyban lévő vállalkozásokkal szemben	0	0	0
91.	Tartós kötelezettségek egyéb részesedési viszonyban lévő vállalkozással szemben	0	0	0
92.	Egyéb hosszú lejáratú kötelezettségek	0	0	0
93.	Halasztott adókötelezettség	0	0	0
94.	III. Rövid lejáratú kötelezettségek (93+95+96+97+98+99+100+101+102+103+104)	579 086	0	964 424
95.	Rövid lejáratú kölcsönök	0	0	0
96.	Ebből: az átváltoztatható és átváltozó kötvények	0	0	0
97.	Rövid lejáratú hitelek	0	0	0
98.	Vevőktől kapott előlegek	0	0	1 658
99.	Kötelezettségek áruszállításból és szolgáltatásból (szállítók)	124 326	0	136 822
100.	Váltótartozások	0	0	0
101.	Rövid lejáratú kötelezettségek kapcsolt vállalkozással szemben	157 359	0	291 140
102.	Rövid lejáratú kötelezettségek jelentős tulajdoni részesedési viszonyban lévő vállalkozásokkal szemben	0	0	0
103.	Rövid lejáratú kötelezettségek egyéb részesedési viszonyban lévő vállalkozással szemben	0	0	0
104.	Egyéb rövid lejáratú kötelezettségek	297 401	0	534 804
105.	Kötelezettségek értékelési különbözete	0	0	0
106.	Származékos ügyletek negatív értékelési különbözete	0	0	0
107.	G. Passzív időbeli elhatárolások (106+107+108)	178 474	0	93 495
108.	Bevételek passzív időbeli elhatárolása	0	0	0
109.	Költségek, ráfordítások passzív időbeli elhatárolása	178 474	0	90 402
110.	Halasztott bevételek	0	0	3 093
111.	FORRÁSOK ÖSSZESEN (61+72+76+105)	13 466 632	0	14 732 775

Kelt: Tiszalök, 2026. március 31.

 Bereczkei Sándor
 ügyvezető

 Szikszai Katalin
 gazdasági osztályvezető



MVM Vízérőmű Energetikai Korlátolt Felelősségű Társaság

2025. évi Eredménykimutatása

2025. december 31.

MVM Vízérőmű Energetikai
Korlátolt Felelősségű Társaság

EREDMÉNYKIMUTATÁS

(Összköltség eljárással)

adatok E Ft-ban

Sor-sz.	A tétel megnevezése	Előző év	Lezárt évekre vonatkozó megállapítások	Tárgy év
01.	Belföldi értékesítés nettó árbevétele	4 067 880	0	5 416 909
02.	Exportértékesítés nettó árbevétele	0	0	0
03.	I. Értékesítés nettó árbevétele (01+02)	4 067 880	0	5 416 909
04.	Saját termelésű készletek állományváltozása	0	0	0
05.	Saját előállítású eszközök aktivált értéke	0	0	958
06.	II. Aktivált saját teljesítmények értéke (±04+05)	0	0	958
07.	III. Egyéb bevételek	11 613	0	22 669
08.	Ebből: visszaírt értékvesztés	0	0	0
09.	Anyagköltség	86 437	0	63 470
10.	Igénybe vett szolgáltatások értéke	1 132 610	0	1 394 550
11.	Egyéb szolgáltatások értéke	75 896	0	151 411
12.	Eladott áruk beszerzési értéke	281	0	20 136
13.	Eladott (közvetített) szolgáltatások értéke	11 837	0	13 315
14.	IV. Anyagjellegű ráfordítások (09+10+11+12+13)	1 307 061	0	1 642 882
15.	Béreköltség	841 344	0	917 830
16.	Személyi jellegű egyéb kifizetések	167 275	0	175 464
17.	Bérfelrakások	135 943	0	147 256
18.	V. Személyi jellegű ráfordítások (15+16+17)	1 144 562	0	1 240 550
19.	VI. Értékcsökkenési leírás	457 546	0	463 848
20.	VII. Egyéb ráfordítások	273 075	0	501 211
21.	Ebből: értékvesztés	1 491	0	246
22.	A. Üzemi (üzleti) tevékenység eredménye (±II+III-IV-V-VI-VII)	897 249	0	1 592 045
23.	Kapott (járó) osztalék és részesedés	0	0	0
24.	Ebből: kapcsolt vállalkozástól kapott	0	0	0
25.	Részesedésekből származó bevételek, árfolyamnyereségek	0	0	0
26.	Ebből: kapcsolt vállalkozástól kapott	0	0	0
27.	Befektetett pénzügyi eszközökből (értékpapirokból, kölcsönökből) származó bevételek, árfolyamnyereségek	73 329	0	69 667
28.	Ebből: kapcsolt vállalkozástól kapott	0	0	0
29.	Egyéb kapott (járó) kamatok és kamatjellegű bevételek	241 816	0	252 927
30.	Ebből: kapcsolt vállalkozástól kapott	241 813	0	252 926
31.	Pénzügyi műveletek egyéb bevételei	8 714	0	14 715
32.	Ebből: értékelési különbözet	0	0	0
33.	VIII. Pénzügyi műveletek bevételei (23+25+27+29+31)	323 859	0	337 309
34.	Részesedésekből származó ráfordítások, árfolyamveszteségek	0	0	0
35.	Ebből: kapcsolt vállalkozásnak adott	0	0	0
36.	Befektetett pénzügyi eszközökből (értékpapirokból, kölcsönökből) származó ráfordítások, árfolyamveszteségek	0	0	0
37.	Ebből: kapcsolt vállalkozásnak adott	0	0	0
38.	Fizetendő (fizetett) kamatok és kamatjellegű ráfordítások	0	0	0
39.	Ebből: kapcsolt vállalkozásnak adott	0	0	0
40.	Részesedések, értékpapírok, tartósan adott kölcsönök, bankbetétek értékvesztése	0	0	0
41.	Pénzügyi műveletek egyéb ráfordításai	2 818	0	50 918
42.	Ebből: értékelési különbözet	0	0	0
43.	IX. Pénzügyi műveletek ráfordításai (34+36+38±40+41)	2 818	0	50 918
44.	B. Pénzügyi műveletek eredménye (VIII-IX)	321 041	0	286 391
45.	C. Adózás előtti eredmény (±A±B)	1 218 290	0	1 878 436
46.	X. Adófizetési kötelezettség	134 502	0	182 953
47.	X/1. Halasztott adókülönbözet (±)	0	0	0
48.	D. Adózott eredmény (±C-X)	1 083 788	0	1 695 483

Kelt: Tiszalök, 2026. március 31.

Bereczkei Sándor
ügyvezetőSzikszai Katalin
gazdasági osztályvezető



**MVM Vízérőmű Energetikai
Korlátolt Felelősségű Társaság
2025. évi Éves Beszámolójának
Kiegészítő Melléklete**

Kelt: Tiszalök, 2026. március 31.

Bereczkei Sándor
ügyvezető

Szikszai Katalin
gazdasági osztályvezető

Tartalom

TARTALOM	2
A. A VÁLLALKOZÁS BEMUTATÁSA	4
A.1. A TÁRSASÁG FŐBB CÉGJOGI JELLEMZŐI, TEVÉKENYSÉGE	4
A.2. A TÁRSASÁG SZÁMVITELI POLITIKÁJÁNAK FŐ VONÁSAI	7
A.2.1. A Számviteli politika általános vonásai	7
A.2.2. Amortizációs politika, az értékcsökkenés elszámolásának módszerei	8
A.2.3. Főbb értékelési szabályok	8
A.2.4. Valós értéken történő értékelés elvei, módszerei.....	10
A.2.5. A kiegészítő melléklet összeállításának kiegészítő szabályai	10
B. MÉRLEGHEZ KAPCSOLÓDÓ KIEGÉSZÍTÉSEK	11
B.1. BEFEKTETETT ESZKÖZÖK.....	12
B.1.1. Immateriális javak.....	12
B.1.2. Tárgyi eszközök	12
B.1.3. Befektetett pénzügyi eszközök	12
B.2. FORGÓESZKÖZÖK	13
B.2.1. Készletek.....	13
B.2.2. Követelések.....	13
B.2.3. Értékpapírok.....	14
B.2.4. Pénzeszközök	14
B.3. AKTÍV IDŐBELI ELHATÁROLÁSOK	14
B.4. SAJÁT TŐKE ALAKULÁSA	15
B.5. CÉLTARTALÉK	16
B.6. KÖTELEZETTSÉGEK	16
B.7. PASSZÍV IDŐBELI ELHATÁROLÁSOK	17
C. EREDMÉNYKIMUTATÁSHOZ KAPCSOLÓDÓ KIEGÉSZÍTÉSEK	19
C.1. A TÁRSASÁG ADÓZÁS ELŐTTI EREDMÉNYÉNEK ÉRTÉKELÉSE	19
C.1.1. Üzemi (üzleti) tevékenység eredményének alakulása	19
C.1.2. Pénzügyi műveletek eredményének értékelése.....	24
C.2. A TÁRSASÁGI ADÓ ALAPJÁNAK LEVEZETÉSE	24
D. CASH FLOW KIMUTATÁS ÉS A VAGYONI, PÉNZÜGYI, JÖVEDELMI HELYZET ALAKULÁSÁT BEMUTATÓ MUTATÓSZÁMOK	25
D.1. CASH FLOW KIMUTATÁS	25
D.2. VAGYONI, PÉNZÜGYI, JÖVEDELMI HELYZET ALAKULÁSÁT BEMUTATÓ MUTATÓSZÁMOK.....	25
E. TÁJÉKOZTATÓ RÉSZ	26
E.1. KAPCSOLT VÁLLALKOZÁSOK ÉS EGYÉB RÉSZESÉDÉSI VISZONYOK	26
E.2. A TÁRSASÁG TISZTSÉGVISELŐINEK JÁRANDÓSÁGA	26
E.3. KUTATÁS-KÍSÉRLETI FEJLESZTÉSI TEVÉKENYSÉG	26
E.4. A KÖNYVVITELI SZOLGÁLTATÁS KÖRÉBE TARTOZÓ FELADATOK IRÁNYÍTÁSÁÉRT, VEZETÉSÉÉRT FELELŐS SZEMÉLY, NYILVÁNTARTÁSBAN SZEREPLŐ ADATAI	26
E.5. AZ ÉVES BESZÁMOLÓ ALÁÍRÁSÁRA JOGOSULT SZEMÉLYEK	27

E.6.	KÖNYVVIZSGÁLAT.....	27
E.7.	EGYÉB KIEGÉSZÍTŐ INFORMÁCIÓK	28
F.	TEVÉKENYSÉGI BESZÁMOLÓ.....	29
F. 1.	TEVÉKENYSÉGEK SZÉTVÁLASZTÁSA A VET 105. §-A ALAPJÁN.....	29
G.	MELLÉKLETEK.....	32

A. A VÁLLALKOZÁS BEMUTATÁSA

A.1. A TÁRSASÁG FŐBB CÉGJOGI JELLEMZŐI, TEVÉKENYSÉGE

Társaság: **MVM Vízerőmű Energetikai
Korlátolt Felelősségű Társaság**

Cég rövid elnevezése:	MVM Vízerőmű Kft.
Cégjegyzékszám:	15-09-065269
Adószáma:	10923452-2-15
Székhelye:	4450 Tiszalök, Vízerőmű
Címe:	4450 Tiszalök, Vízerőmű
Alapítás időpontja:	1993. szeptember 10.
A Társaság első üzleti éve:	1996. év
A Társaság alapításkori tőkéje:	1 000 000 Ft
Törzstőke (2025. december 31.):	4 808 880 000 Ft

A Társaság jegyzett tőkéjének tulajdonosi szerkezetét részletesen az **A.1. melléklet** tartalmazza.

Minősített többségi irányítást gyakorló tulajdonos:

Az MVM Vízerőmű Kft. 2021. december 1-től az MVM Zöld Generáció Kft. tulajdonába került 100%-os tulajdonosi aránnyal, mint leányvállalat. (Megjegyzés: 2024. január 01-től MVM Zöld Generáció Zártkörűen Működő Részvénytársaság)

Név:	MVM Zöld Generáció Zártkörűen Működő Részvénytársaság
Székhely:	1031 Budapest, Szentendrei út 207-209.
Cégjegyzékszám:	01-10-142594
Adószám:	32431902-2-44

A szavazati jog mértéke minősített többségű befolyást biztosít.

A Társaság vezetésének bemutatása az **A.2. mellékletben** található, a Társaságot jellemző legfőbb mutatókat az **A.3. melléklet** részletezi.

A Társaság története

Az 1993. szeptember 10-én alakult, 1994. január 4-én bejegyzésre került Tarvisio Kereskedelmi Korlátolt Felelősségű Társaság (székhelye: 1125 Budapest, Nógrádi u. 37.) összes üzletrészét megvásárolta a Tiszai Erőmű Rt. 1996. július 10-én, a Társaság nevét Tiszavíz Vízerőmű Korlátolt Felelősségű Társaságra változtatta, székhelyét 1133 Budapest, Újpesti rakpart 31-33-ra jegyezte be. Az addig gyakorolt tevékenységi köröket megszüntette, és új tevékenységi köröket határozott meg. Elfogadta az ügyvezetők lemondását, új ügyvezetőt, Felügyelő Bizottságot, valamint könyvvizsgálót választott.

A Tiszai Erőmű Rt., mint a Társaság egyszemélyi tagja 1996. július 18-án a Társaság törzstőkéjét egymillió (1.000.000,-) forintról négymilliárd-hatszáznyolcmillió-nyolcszáznyolcvanezer (4.608.880.000,-) forintra felemelte. Az új 4.607.880.000 forint értékű törzsbetét teljes egészében nem pénzbeli hozzájárulásból - a Tiszai Erőmű Rt. tulajdonában lévő Tiszalöki Vízerőmű és Kiskörei Vízerőmű valamennyi eszközeinek és készletének átadásából - (apport) állt.

Az Állami Privatizációs és Vagyonkezelő Rt. 1996. augusztus 1-én megvásárolta a Tiszai Erőmű Rt-től a Társaság vagyona 100%-át megtestesítő üzletrészt és a Társaság nevét 1997.02.05-én Tiszavíz Vízerőmű Energetikai Korlátolt Felelősségű Társaság névre módosította.

A Társaság régi tevékenységi körrel tevékenységet nem végzett, az új tevékenységi körök gyakorlását 1996. augusztus 1-től végzi. Ugyanezen időponttól a Társaság rendelkezett a Magyar Energia Hivatal által kiadott működési engedéllyel, mely a Villamos energiáról szóló 2001. évi CX. törvény 2003. január 1-i dátummal történt hatályba lépésével a törvény 121. § (3) pontja alapján érvényét veszítette.

Az Állami Privatizációs és Vagyonkezelő Rt. 1997. május 28-án Alapítói Határozatban a Társaság a székhelyét 4450 Tiszalök, Vízerőmű címre helyezte át.

Az Állami Privatizációs és Vagyonkezelő Rt. Igazgatóságának 117/2004. (II.26.) számú Határozata alapján kiadott 208/2004. (X.11.) számú Alapítói Határozatában tulajdonosi tőkeemelést hajtott végre. A törzstőke emelés nagysága 200.000.000 forint 2004. november 1-ei dátummal.

A Szabolcs-Szatmár-Bereg Megyei Cégbíróság 2004. december 9-én bejegyezte a tőkeemelést.

2006. szeptember 1. határidővel a VET 51. § (1) tv. szerint tevékenységünk engedélykötelessé vált. A vonatkozó törvénynek megfelelően megkértük az egyszerűsített működési engedélyeket. A Magyar Energia Hivatal a kiserőművi összevont engedélyt a Tiszalöki Vízerőmű tekintetében 456/2006. számon, a Kiskörei Vízerőmű tekintetében 457/2006. számon adta ki.

2010. november 24-én kértük a 456/2006. számú engedély módosítását, arra való tekintettel, hogy a tiszalöki felújítás és nagyjavítás befejeződött. A turbinák teljesítménye megnövekedett, ezért kértük a megváltozott adatok engedélybe történő átvezetését. Kértük továbbá, hogy a turbinák gyártóját a korábbi GANZ helyett GANZ/VOITH megnevezésre, valamint a turbinák névleges teljesítményét mindhárom helyszámnál 4,5 MW-ra módosítsák.

2019. november 19-én kérelmeztük a 456/2006 számú engedély újabb módosítását annak érdekében, hogy a Tiszalöki Vízerőmű területén létesített, 2019. november 01-től kereskedelmi üzemben működő 260 kW beépített teljesítményű napelemes kiserőmű adatai a megvalósult állapotoknak megfelelően bejegyzésre kerüljenek.

A Magyar Energetikai és Közmű-szabályozási Hivatal a 456/2006. számú kiserőművi összevont engedélyt a 1377/2020. számú Határozattal módosította.

Az MNV Zrt. és az NVTNM között 2021. 01. 26-án kelt szerződés alapján az új tulajdonosi joggyakorló személye a Nemzeti Vagyon Kezeléséért Felelős Tárca Nélküli Miniszter lett.

Az NVTNM a Magyar Állam nevében a Tiszavíz Vízerőmű Kft.-ben lévő 100%-os üzleti érdekeltségét 2021. 05. 13-án az MVM Energetika Zártkörűen Működő Részvénytársaság (a továbbiakban MVM Zrt.) rendelkezésére bocsátotta.

A Társaság 2021. május 13-tól az MVM Zrt. leányvállalataként, az MVM Csoport tagjaként a műszaki vezérigazgató-helyettes közvetlen irányítása alatt folytatja gazdasági tevékenységét.

Az MVM Zrt. mint a Tiszavíz Vízerőmű Kft.-ben lévő 100%-os üzleti érdekeltségét 2021. 12. 01-én az MVM Zöld Generáció Korlátolt Felelősségű Társaság (a továbbiakban MVM ZG Kft.) rendelkezésére bocsátotta.

A Társaság 2021. december 01-től az MVM Zöld Generáció Kft. leányvállalataként, közvetlen irányítása alatt folytatja gazdasági tevékenységét (Megjegyzés: 2024. január 01-től MVM Zöld Generáció Zártkörűen Működő Részvénytársaság).

Az MVM ZG Kft. a 193/2021. (XII.10.) sz. Egyedüli Tagi Határozatában a Társaság új elnevezéséről döntött, melynek alapján a Társaság cégneve: **MVM Vízerőmű Energetikai Korlátolt Felelősségű Társaság**, míg a rövidített neve: **MVM Vízerőmű Kft.**

A Társaság tevékenysége

A Társaság tevékenysége

A Társaság tevékenységi köre az 1893/2006 EK rendelettel érvénybe lépett NACE Rev. 2 (TEÁOR'08) alapján:

- **Főtevékenység:** 3512'25 Villamosenergia-termelés megújuló forrásból
- Kisegítő tevékenységek körét a 159/2008. (IV.30.) számú Alapítói Határozat módosította. Ilyen tevékenységek közé tartozik például a szálláshely-szolgáltatás illetve saját tulajdonú ingatlan bérbeadása, üzemeltetése.

Főbb értékesítési területek

A megtermelt villamosenergiát 2025.01-05. hó között a Magyar Villamosenergia-ipari Átviteli Rendszerirányító Zrt. vásárolta meg. 2025. 06. hónaptól a Társaság versenypiaci értékesítésre szerződött az MVM Partner Zrt.-vel (jogutódja az MVM ONEnergy Zrt.)

Főbb beszerzési források

A Társaság legfontosabb tevékenysége a villamosenergia-termelés a Tisza folyó megújuló vízenergiájának segítségével.

A Társaság lényeges befektetési elképzelései

A Társaság a korábbi évektől eltérően 2021. évtől a szabad pénzeszközöket nem fekteti be, hanem az MVM csoport CASH-POOL rendszerében tartja csoport szintű elvárások alapján.

Piaci pozíció értékelése

A Társaság villamosenergia-értékesítési struktúrája 2025. év során jelentősen átalakult. Az év első öt hónapjában (január–május) a villamos energiáról szóló 2007. évi LXXXVI. törvény, valamint a 389/2007. (XII. 23.) Korm. rendelet alapján meghatározott kötelező átvételi (KÁT) árakon történt az értékesítés. 2025. június 1-jével az erőmű kilépett a KÁT-mérlegkörből, és áttért a versenypiaci értékesítésre. Ezt követően a villamos energiát az MVM Partner Zrt. (beolvadással jogutódja az MVM ONEnergy Zrt.) társasággal kötött egyedi kereskedelmi szerződés alapján, versenypiaci árazású konstrukcióban értékesíti a Társaság.

A versenypiacra lépés döntéshozatalát megkönnyítette a 389/2007. (XII.23.) számú kormányrendelet 4. §. (12) bekezdésének 2025. március 1-i hatályú módosítása, amely a KÁT rendszerből kilépők részére garantálja az energetikai szektort érintő extraprofit adó és Robin Hood adó alóli mentességet a KÁT engedélyben meghatározott időszak végéig, így ezen szempontok figyelembevételével a versenypiacra lépés a döntés időszakában nem jelentett üzleti kockázatot a Társaság részére.

A.2. A TÁRSASÁG SZÁMVITELI POLITIKÁJÁNAK FŐ VONÁSAI

A.2.1. A Számviteli politika általános vonásai

A Társaságnál előírt és alkalmazott általános számviteli elvek a 2000. évi a számvitelről szóló C. törvény (továbbiakban: Sztv.) előírásait tükrözik.

A Társaság az Sztv. előírásainak megfelelően **kettős könyvvitel** vezetésére kötelezett.

A Társaság a működése során előforduló vagyoni, pénzügyi és jövedelmi helyzetére kiható eseményekről, a tulajdonában levő eszközökről és azok forrásairól, valamint a saját tőkéjében bekövetkezett változásokról folyamatos nyilvántartást vezet, melyet a naptári év végén lezár.

A Társaság könyvvezetése során az 5-ös számlaosztályt, mint elsődleges költségelszámolást alkalmazza, de emellett költséghelyre/berendezés kódra is könyvel.

A könyvvezetésnél a Társaság érvényesíti az Sztv. által nevesített számviteli alapelveket.

A Társaság éves beszámolóját az Sztv. előírásai alapján összeállított Számviteli politikában előírtak szerint készíti el. A Társaság a Számviteli politikájában rögzítettek alapján nem mutatja ki a Sztv. 45/A. §-a alapján a halasztott adókövetelést és halasztott adókötelezettséget.

Az **éves beszámoló** készítésének **fordulónapja**: az üzleti év **december 31.**

A 2025. évi beszámoló készítéshez az MVM csoport számviteli politikáját alapul véve, az MVM Vízerőmű Kft. számviteli politikáját alkalmaztuk;

A **mérlegkészítés napja**: a tárgyévet követő év 11. munkanap.

A mérleget a 2000. évi C. Számviteli törvény 1. sz. melléklet „A” változata szerint készítjük el. A 2021-ben induló üzleti évről készített beszámolóban az előző üzleti év adataként a megelőző üzleti év beszámolójának mérlegforduló-napi adatait a mérleg és eredménykimutatás séma szerinti részletezésnek megfelelően készítettük, így biztosítva az összehasonlíthatóság elvét. A mérleg eszközoldala tartalmazza a Számviteli törvényben előírt bontásban a vállalkozás mérlegfordulónapon meglévő vagyonát a törvény szerint meghatározott módon pénzügyértékben kifejezve. A mérleg forrásoldala szintén a törvény által előírt bontásban és módon mutatja be a vállalkozás eszközeinek forrását. Ennek megfelelően a mérlegben bemutatott eszközök összértéke minden esetben megegyezik a források összértékével.

A Társaság a mérleget az Sztv. 1. sz. mellékletének „A” változata, az eredménykimutatást az Sztv. 2. sz. mellékletének **összköltség** eljárás szerinti tagolásában készíti el, az anyavállalattal egyezően.

Minősítési ismérvek a számviteli elszámolások szempontjából

Lényegesség kritériumai

A lényegesség elve alapján lényegesnek minősül a beszámoló szempontjából minden olyan információ, amelynek elhagyása vagy téves bemutatása befolyásolja a beszámoló adatait, a felhasználó döntéseit.

A jelentős összegű hiba

Jelentős összegű a hiba, ha a hiba feltárásának évében a különböző ellenőrzések során - ugyanazon évet érintően - megállapított hibák, hibahatások eredményt, saját tőkét növelő-csökkentő értékek együttes (előjeltől független) összege meghaladja az ellenőrzött üzleti év mérleg főösszegének 2 százalékát, illetve, ha a mérleg főösszeg 2 százaléka nem éri el az 1 M Ft-ot, akkor az 1 M Ft-ot.

A jelentős összegű hibákat a mérlegben és az eredménykimutatásban külön oszlopban kell kimutatni.

A.2.2. Amortizációs politika, az értékcsökkenés elszámolásának módszerei

A 100 ezer forint alatti bekerülési értékű vagyoni értékű jogokat, szellemi termékeket és tárgyi eszközöket használatbavételkor – minden esetben – egy összegben leírjuk.

A használatbavételkor egy összegben le nem írt eszközök körében (specialitások figyelembevételével):

- Meg kell állapítani az adott eszköz hasznos élettartamát. A Társaságnál a hasznos élettartam időarányos leírásnál a várható használati idő, teljesítményarányos leírásnál az eszköztől várható teljesítmény mennyisége, darabszáma. A várható használati idő meghatározásának kérdéseit, módszereit és eljárási szabályait az Eszközök és források értékelési szabályzata tartalmazza.
- Meg kell becsülni a hasznos élettartam végén várhatóan realizálható értéket, mint maradványértéket. Nulla a maradványérték, ha az alacsonyabb a bekerülési érték 10%-ánál. Maradványérték az ingatlanok, valamint a termelési és a nem termelési célú járművek esetében kerül értelmezésre. A többi eszköz vonatkozásában – azok jellegéből adódóan – maradványértékkel nem számolunk.
- A leírás alapja a maradványértékkel csökkentett bruttó érték, mint terv szerint amortizálható bekerülési érték.
- Az értékcsökkenést a rendeltetésszerű használatbavétel, az üzembe helyezés napjától kezdve számítjuk, naptári napokra arányosan, amíg a rendeltetésszerű használatból ki nem vonjuk, vagy a maradványértéket el nem érjük.
- Az értékcsökkenés elszámolását havonta, a hónap utolsó napjára vonatkozóan végezzük el.

Az immateriális javaknál és a tárgyi eszközöknél a terven felüli értékcsökkenés elszámolása, illetve visszaírása a terv szerinti értékcsökkenés, a várható hasznos élettartam és a nem technológiai célú járművek esetén a maradványérték újbóli megállapítását eredményezheti.

A Társaságnál terven felüli értékcsökkenés esetén a hasznos élettartamot, illetve a maradványértéket akkor kell módosítani, ha a hasznos élettartam legalább 10%-kal, illetve a maradványérték legalább 20 %-kal eltér a terven felüli leírás következtében az eredeti értéktől.

A.2.3. Főbb értékelési szabályok

A befektetett eszközök beszerzési, illetve előállítási költségen kerültek értékelésre.

A bekerülési érték tartalmának meghatározása az Sztv. 47-51.§ szerint történt, figyelembe véve a kalkulált értékkel történő elszámolási szabályokat is.

Egy adott eszköz bekerülési (beszerzési) értékének utólagos módosítására akkor kerül sor, ha a módosítás mértéke a bekerülési érték 1 %-át, de legalább az 1 M Ft-ot meghaladja, ellenkező esetben a különbség a végleges bizonylatok kézhezvétele időpontjában az egyéb bevételként, illetve egyéb ráfordításként kerül elszámolásra.

A saját termelésű készletek és a saját előállítású eszközök közvetlen önköltségének megállapítása utókalkuláció alapján történik, a Társaság önköltségszámítási szabályzatában leírtaknak megfelelően.

Részesedések, **értékpapírok értékvesztése, illetve értékvesztésének visszairása:** A hitelviszonyt megtestesítő, egy évnél hosszabb lejáratú értékpapíroknál az értékvesztést és a visszairást a Sztv. 54. §-ában foglalt szabályok szerint határozza meg és számolja el azzal a kiegészítéssel, hogy egy adott típusú részvény, vagy értékpapír egyedeinek összesített piaci értéke és a könyv szerinti értéke közötti különbséget akkor tekinti jelentősnek, ha az a piaci érték és a nyilvántartási érték közötti különbség jelentősnek minősül, ha a piaci érték legalább 10 %-kal alacsonyabb a könyv szerinti értéknél.

A különbség értékvesztéskor, illetve visszairáskor akkor minősül tartósnak, ha az legalább egy éve vagy a múltbeli tények vagy jövőbeni várakozások alapján előreláthatólag legalább egy évig fennáll, vagy – fennállásának időtartamától függetlenül – az értékeléskor rendelkezésre álló információk alapján véglegesnek tekinthető.

A készletek értékelése a Társaságnál az alábbi:

- a vásárolt készleteket átlagos (súlyozott) beszerzési áron,
- a közvetített szolgáltatásokat, teljesítményeket számlázott beszerzési áron,
- a kereskedelmi árukat átlagos (súlyozott) beszerzési áron.

A vásárolt készletek értékvesztésének elszámolását és visszairását az Sztv. 56. §-ában foglaltak szerint értelmezi a Társaság azzal a pontosítással, hogy egy adott készlet (csoport/cikkszám) mérlegkészítéskor ismert tényleges piaci értéke és a könyv szerinti értéke közötti különbség akkor jelentős, ha az a Számviteli politika alapján a vásárolt készleteknél a piaci érték és a nyilvántartási érték közötti különbség jelentősnek minősül, ha a piaci érték legalább 5%-kal alacsonyabb a könyv szerinti értéknél.

Követelések értékelése során az értékvesztés elszámolását, illetve visszairását az Sztv. 55. §-ában foglalt szabályok szerint végzi a Társaság azzal a kiegészítéssel, hogy a könyv szerinti érték és a várhatóan megtérülő összeg közötti különbség akkor számít jelentősnek, ha annak összege a könyv szerinti érték 10 %-át meghaladja. Az értékvesztés elszámolásakor, illetve visszairásakor a különbség akkor minősül tartósnak, ha az legalább egy éve vagy a múltbeli tények vagy jövőbeni várakozások alapján előreláthatólag legalább egy évig fennáll, vagy – fennállásának időtartamától függetlenül – az értékeléskor rendelkezésre álló információk alapján véglegesnek tekinthető.

A behajthatatlan követelések leírásakor a végrehajtással kapcsolatos költségek akkor tekintendők a várhatóan behajtható összeggel arányosnak, ameddig a várhatóan behajtható összegnek legfeljebb 90 %-a a végrehajtás várható költsége.

A **valuta, a deviza, a külföldi pénzürtékre szóló követelések és kötelezettségek** értékelése az alábbi:

- A forintért vásárolt valutát, devizát bekerülési (ténylegesen fizetett) összegben veszi nyilvántartásba, és ez alapján határozza meg a nyilvántartásba-vételi árfolyamot. A valós értéken történő

értékelés alapján a forint ellenében vásárolt valuta-, illetve devizakészletet a Társaság a bekerülés napjával az érvényes MNB árfolyamra átértékeli.

- A Társaság a valutapénztárba bekerülő valutakészletet, a devizaszámlára kerülő devizát, a külföldi pénzürtékre szóló követelést, befektetett pénzügyi eszközt, értékpapírt, illetve kötelezettséget a bekerülés, illetve szerződés szerinti teljesítés napjára vonatkozó – az MNB által közzétett hivatalos devizaárfolyamon átszámított – forintértéken veszi nyilvántartásba.
- A Társaság az MNB által közzétett hivatalos devizaárfolyamon értékeli az importbeszerzés teljesítéskori értékét is.
- Év közben a valuta-, devizakészlet növekedésének nyilvántartásba vétele után a bekerülési érték meghatározása átlagos (súlyozott) bekerülési árfolyamon történik, amely a valuta-, devizakészlet könyv szerinti árfolyama. E könyv szerinti árfolyamon számolódik el a valuta-, devizakészlet csökkenése.
- A Társaság az üzleti év mérlegfordulónapjára vonatkozóan minden valuta-, devizakészletet, követelést és kötelezettséget átértékel az MNB által közzétett hivatalos devizaárfolyamra.

A.2.4. Valós értéken történő értékelés elvei, módszerei

A Társaság nem él az értékhelyesbítés értékelési tartalék képzésének lehetőségével.

A.2.5. A kiegészítő melléklet összeállításának kiegészítő szabályai

A kiegészítő melléklet összeállítása során a Társaság kivételes nagyságrendű bevételnek tekinti az értékesítés nettó árbevétele, az egyéb bevétel és a pénzügyi műveletek bevétele együttes összegének („Összes Bevétel”) 20%-át meghaladó bevételt. Kivételes nagyságrendű költségnek, illetve ráfordításnak tekinti az anyagjellegű ráfordítások, a személyi jellegű ráfordítások, az értékcsökkenési leírás, az egyéb ráfordítások, illetve a pénzügyi műveletek ráfordításai együttes összegének („Összes Ráfordítás”) 20%-át meghaladó költséget vagy ráfordítást. A Társaság a kivételes előfordulású bevételeket, költségeket és ráfordításokat csak abban az esetben mutatja be a kiegészítő mellékletben, ha azok az Összes Bevétel vagy az Összes Ráfordítás 10%-át meghaladják.

B. MÉRLEGHEZ KAPCSOLÓDÓ KIEGÉSZÍTÉSEK

Az eszköz- és forrástételek mérleg főcsoportonkénti alakulása 2024. évhez viszonyítva az alábbi:

MEGNEVEZÉS	2024. év	2025. év	Eltérés	Megoszlás
	E Ft	E Ft	E Ft	%
BEFEKTETETT ESZKÖZÖK	3 935 320	4 099 397	164 077	27,83
<i>Immateriális javak</i>	2 706	1 433	-1 273	0,01
<i>Tárgyi eszközök</i>	2 686 676	2 855 249	168 573	19,38
<i>Befektetett pénzügyi eszközök</i>	1 245 938	1 242 715	-3 223	8,44
<i>Halasztott adókövetelés</i>	0	0	0	0,00
FORGÓESZKÖZÖK	9 058 213	10 615 274	1 557 061	72,05
<i>Készletek</i>	60 745	76 285	15 540	0,52
<i>Követelések</i>	5 316 594	10 531 693	5 215 099	71,48
<i>Értékpapírok</i>	3 677 718	0	-3 677 718	0,00
<i>Pénzeszközök</i>	3 156	7 296	4 140	0,05
AKTÍV IDŐBELI ELHATÁROLÁSOK	473 099	18 104	-454 995	0,12
ESZKÖZÖK	13 466 632	14 732 775	1 266 143	100,00
SAJÁT TŐKE	10 492 805	11 104 500	611 695	75,37
<i>Jegyzett tőke</i>	4 808 880	4 808 880	0	32,64
<i>Jegyzett, de még be nem fizetett tőke (-)</i>	0	0	0	0,00
<i>Tőketartalék</i>	0	0	0	0,00
<i>Eredménytartalék</i>	4 600 137	4 600 137	0	31,22
<i>Lekötött tartalék</i>	0	0	0	0,00
<i>Értékelési tartalék</i>	0	0	0	0,00
<i>Adózott eredmény</i>	1 083 788	1 695 483	611 695	11,51
CÉLTARTALÉKOK	2 216 267	2 570 356	354 089	17,45
KÖTELEZETTSÉGEK	579 086	964 424	385 338	6,55
<i>Hátrasorolt kötelezettségek</i>	0	0	0	0,00
<i>Hosszú lejáratú kötelezettségek</i>	0	0	0	0,00
<i>Rövid lejáratú kötelezettségek</i>	579 086	964 424	385 338	6,55
PASSÍV IDŐBELI ELHATÁROLÁSOK	178 474	93 495	-84 979	0,63
FORRÁSOK	13 466 632	14 732 775	1 266 143	100,00

Az MVM Vízerőmű Kft. **mérlegfőösszege 14 732 775 E Ft**, eszköz- és forrásállománya 1 266 143 E Ft-tal növekedett a bázis időszakhoz képest. Mérlegsorok szerint haladva a 2025. december 31-i állománya a következőképpen alakult.

B.1. BEFEKTETETT ESZKÖZÖK

Az eszközökön belül a **befektetett eszközök** tárgyévi állománya 27,83 %-ot képvisel, mérlegforduló-
napon értékük **4 099 397 E Ft** volt. Állományváltozásának (+ **164 077 E Ft**) meghatározó tényezője a tár-
gyi eszközök állományának növekedése (+ 168 573 E Ft) valamint a befektetett pénzügyi eszközök csök-
kenése (- 3 223 E Ft).

B.1.1. Immateriális javak

Az immateriális javak állományának változásait – a mérlegsoronkénti bruttó érték és az értékcsökkenés
állományának részletezésével – a **B.1. melléklet** mutatja be.

Az **immateriális javak** nettó állománya a bázis évhez viszonyítva **1 273 E Ft-tal csökkent**, mely teljes
egészében az elszámolt terv szerinti értékcsökkenés összege.

A Társaság a 2025. évben nem szerzett be immateriális javakat.

B.1.2. Tárgyi eszközök

A **tárgyi eszközök** nettó állományának **168 573 E Ft-os növekedése** az alábbi tételek összevont ha-
tásának az eredménye:

Tárgyévi új beruházás (beszerzés, létesítés) összesített hatása	+ 664 407 E Ft,
Elszámolt terv szerinti értékcsökkenés összege	- 462 575 E Ft,
Beruházásokra adott előlegek változása	- 20 325 E Ft,
Átsorolás készletek közé	- 12 934 E Ft.

A tárgyi eszközök állományának változásait – a mérlegsoronkénti bruttó érték és az értékcsökkenés
állományának részletezésével – a **B.2. melléklet** mutatja be.

A BK8SE02.0112 (vízturbina szabályozó tartalék vezérszelep) **4 657 E Ft** és a BK8SN07.0112 (sikli-
gyűrű ház és tömítés rögzítőgyűrű) **8 277 E Ft** tételek tartalékkalkatrészként átsorolásra kerültek a készle-
tek közé.

A Társaság számára kiemelten fontos a környezetvédelem, így az előző évekhez hasonlóan 2025.
évben is célul tűzte ki a környezetvédelmét szolgáló beruházások megvalósítását. A környezetvédelmét
szolgáló tárgyi eszközök állományának változásait – a mérlegsoronkénti bruttó érték és az értékcsökkenés
állományának részletezésével – az **E.6. melléklet** mutatja be.

Az üzembe helyezések (**aktiválások**) értéke üzleti évben **791 559 E Ft** volt, melynek kiemelt tételeit a
B3. melléklet részletezi.

A **B.4. mellékletben** a terv szerinti értékcsökkenési leírás részletezése kerül bemutatásra.

B.1.3. Befektetett pénzügyi eszközök

A **befektetett pénzügyi eszközök** állománya a bázis évhez viszonyítva – **3 223 E Ft-tal csökkent** az
alább kiemelt gazdasági esemény(ek) következményeként:

A befektetett pénzügyi eszközök állományának csökkenését a munkavállalóknak adott kamatmentes munkáltatói lakásépítési és korszerűsítési kölcsön csökkenése eredményezi.

A Társaság a 2025. üzleti évben nem számolt el értékvesztést a befektetett pénzügyi eszközökre.

B.2. FORGÓESZKÖZÖK

Az eszközökön belül a **forgóeszközök** tárgyévi állománya 72,05 %-ot képvisel. Mérlegfordulónapon értékük **10 615 274 E Ft** volt, bázis időszakhoz viszonyított **1 557 061 E Ft-os növekedése** az egyes mérlegsorok tekintetében az alábbi.

B.2.1. Készletek

A **készletek** állománya a bázis évhez viszonyítva **15 540 E Ft-tal növekedett**, tárgyévi állománya **76 285 E Ft**, mely az alábbi főbb tényezők hatására alakult a tárgyidőszakban:

- **Anyagok** állományának növekedése 15 507 E Ft, melynek oka a működéshez szükséges üzem-biztonsági tartalékok beszerzése miatti többlet.

Megnevezés	2024. év E Ft	2025. év E Ft	Eltérés E Ft	Változás %
Nyitó készlet (+)	52 682	60 745	8 063	15,31
Beszerzés (+)	56 196	86 221	30 025	53,43
Felhasználás (-)	-48 133	-70 714	-22 581	46,91
Záró készlet (+)	60 745	76 252	15 507	25,53

Az elszámolt értékvesztés bemutatását a **B.6. melléklet** tartalmazza.

B.2.2. Követelések

A **követelések** állománya a tárgyidőszakban **10 531 693 E Ft**, bázis évhez viszonyított csaknem duplájára növekedését (**+ 5 215 099 E Ft**) az alábbi tényezők befolyásolták:

A **követelések áruszállításból és szolgáltatásból, vevőkkel szembeni követelés** állománya kis mértékben nőtt (**+ 470 E Ft**) az előző év azonos időpontjához viszonyítva.

A **kapcsolt vállalkozásokkal szembeni követelések összege + 5 215 202 E Ft** növekedett. Ez az összeg a kapcsolt vevőkkel szembeni vevőkövetelés **+ 1 029 301 E Ft-os** és a Társaságcsoporton belüli cash-pool követelés **+ 4 185 901 E Ft-os** növekedéséből tevődik össze.

A részesedési viszonyú vállalkozásokkal szembeni tőke és egyéb követeléseket a **B.7. melléklet** részletezi.

Az egyéb követelések részleteiben az alábbiak szerint alakultak:

Megnevezés	2024. év	2025. év	Eltérés	Változás
	E Ft	E Ft	E Ft	%
Állami költségvetéssel kapcs.elsz.	4	4	0	0,00
<i>Munkaváll.kapcs.adók és járulék köv.</i>	0	1	1	-
<i>Egyéb költségvetéssel szembeni köv.</i>	4	3	-1	-25,00
Munkavállalókkal kapcs.elsz.	14 629	13 151	-1 478	-10,10
<i>Ebből: Munkavállalói kölcsönök</i>	3 189	2 879	-310	-9,72
Adott előlegek	97	47	-50	-51,55
Különféle egyéb követelések	65	1 020	955	1469,23
<i>Ebből: Tartozik egyenlegű szállítók</i>	65	875	810	1246,15
Összesen	14 795	14 222	-573	-3,87

B.2.3. Értékpapírok

2025. évben a forgatási célú hitelviszonyt megtestesítő értékpapírok (MÁK 2025/C) állományának összege nullára csökkent. A bázis évhez viszonyítva a változás oka (- 3 677 718 E Ft), hogy az értékpapírok 2025-ben lejártak és kifizetésre kerültek.

B.2.4. Pénzeszközök

A pénzeszközök értéke az üzleti év végén **7 296 E Ft**, amely a CIB Bank bankkártya számla (2 165 E Ft), valamint a munkavállalók részére nyújtott lakásépítési- és vásárlási kölcsön céljára elkülönített betétszámla (5 131 E Ft) pénzállományát mutatja.

Az MVM Vízerőmű Kft. tagja az MVM Csoport által létrehozott cash-pool rendszernek, melyből adódóan a Társaság további pénzeszköze kapcsolt vállalkozással szembeni követelésként jelenik meg.

A tárgyidőszak cash flow-inak alakulásáról a **D.1 mellékletben** szereplő Cash flow kimutatás további információkat tartalmaz.

B.3. AKTÍV IDŐBELI ELHATÁROLÁSOK

Az aktív időbeli elhatárolások mérlegsorainak bázishoz viszonyított alakulása az alábbi:

Megnevezés	2024. év	2025. év	Eltérés	Változás
	E Ft	E Ft	E Ft	%
Bevételek aktív időbeli elhatárolása	442 111	7 972	-434 139	-98,20
Villamosenergia ért.árbev.időbeli elhat.	401 803	205	-401 598	-99,95
Pénzügyi műv.bev.időbeli elhat.	40 308	7 767	-32 541	-80,73
Költségek, ráfordítások aktív időbeli elhatárolása	30 988	10 132	-20 856	-67,30
Igénybe vett szolg.időbeli elhat.	22 190	1 362	-20 828	-93,86
Egyéb szolg.időbeli elhat.	8 755	8 770	15	0,17
Személyi jell.ráf.időbeli elhat.	43	0	-43	-100,00
Halaszott ráfordítások	0	0	0	-
ÖSSZESEN	473 099	18 104	-454 995	-96,17

A **bevételek aktív időbeli elhatárolása** esetén a villamosenergia árbevétel elhatárolása - **401 598 E Ft-tal csökkent**, melynek oka, hogy a tárgyévi értékesítés a mérlegkészítés napjáig kiszámlázásra került.

A **költségek, ráfordítások aktív időbeli elhatárolása** esetén az igénybe vett szolgáltatások időbeli elhatárolása jelentős mértékben – **20 828 E Ft-tal csökkent**, melynek jelentősebb tételei a pénzügyi és számviteli szolgáltatások utókalkulációinak elhatárolása és informatikai szolgáltatások díjának elhatárolása. Az egyéb szolgáltatások időbeli elhatárolását biztosítási díjak, valamint hatósági díjak összegei teszik ki.

A Társaságnak nem volt halasztott ráfordítása.

B.4. SAJÁT TŐKE ALAKULÁSA

A Társaság **saját tőkéjének tárgyévi értéke 11 104 500 E Ft**. A forrásokon belül a saját tőke aránya a tárgyidőszakban 75,37 %. A tőkeellátottság alakulását, valamint további tőkeszerkezeti mutatókat a **D. fejezet** tartalmazza.

A saját tőke állományváltozására az alábbi események voltak hatással:

Megnevezés	Jegyzett tőke	Jegyzett, de még be nem fiz.tőke	Tőke-tartalék	Eredmény-tartalék	Lekötött tartalék	Értékelési tartalék	Adózott eredmény	Saját tőke összesen
	E Ft	E Ft	E Ft	E Ft	E Ft	E Ft	E Ft	Ft
Nyitó (2025.01.01.)	4 808 880	0	0	4 600 137	0	0	1 083 788	10 492 805
Előző évi adózott eredmény átvezetése	0	0	0	1 083 788	0	0	-1 083 788	0
Osztalék	0	0	0	-1 083 788	0	0	0	-1 083 788
Tárgyévi adózott eredmény	0	0	0	0	0	0	1 695 483	1 695 483
Záró (2025.12.31.)	4 808 880	0	0	4 600 137	0	0	1 695 483	11 104 500

A Társaság 2025. évi adózott eredménye **1 695 483 E Ft**.

A 2025. évben kifizetett osztalék **1 083 788 E Ft**.

A Társaság 2024. és 2025. évben lekötött tartalékot nem képzett.

A tárgyévi adózott eredmény felhasználására a javaslat: Az MVM Vízerőmű Kft. tulajdonosa az MVM Zöld Generáció Zrt. a beszámoló elfogadását követően dönt a tárgy évi adózott eredmény felhasználásáról.

B.5. CÉLTARTALÉK

A céltartalékok mérleg sorainak, valamint tételeinek alakulása a bázis évhez viszonyítva az alábbi:

Megnevezés	Nyitó	Feloldás	Képzés	Záró
	E Ft	E Ft	E Ft	E Ft
Céltartalék a várható kötelezettségekre	73 477	21 130	36 762	89 109
Kollektív szerződés szerinti jövőbeni kifizetésekre képzett céltartalék	69 485	19 130	0	50 355
Egyéb várható kötelezettségekre képzett céltartalék	3 992	2 000	36 762	38 754
Céltartalék a jövőbeni költségekre	2 142 790	0	338 457	2 481 247
Jövőbeni nagyjavításra képzett céltartalék	2 142 790	0	336 057	2 478 847
Képzési költségre képzett céltartalék	0	0	2 400	2 400
Egyéb céltartalékok	0	0	0	0
CÉLTARTALÉKOK ÖSSZESEN	2 216 267	21 130	375 219	2 570 356

A **céltartalékok** tárgyidőszaki állománya **2 570 356 E Ft**, melyet a fenti táblában bemutatott várható kötelezettségekre, valamint jövőbeni költségekre képzett a Társaság. A céltartalékok 2025. évi állományának a bázis évhez viszonyított **354 089 Ft-os** növekedése az alábbi főbb tényezők hatásának az eredménye:

- képzés várható kötelezettségekre magában foglalja a kollektív szerződésben meghatározott jövőbeni kifizetési kötelezettséget, valamint a 2025. évi szociális és jóléti megállapodás alapján az MVM Zrt. és a megállapodás személyi hatályában szereplő tagvállalatok, az MVM Vízérőmű Kft. is, adományt köteles biztosítani az MVM a Rászorulókért Alapítvány számára, ennek kapcsán került képzésre 2 500 E Ft összegű céltartalék. Ezen felül az egyéb várható kötelezettségekre képzett céltartalékok magukban foglalják a megtartási bónuszra és a nyári extra juttatásra képzett céltartalék összegét.
- képzés jövőbeni költségekre, a Társaság a 2028-tól tervezett következő nagyjavításhoz történő felkészülés érdekében, 2025. évben is 336 057 E Ft összegben képzett céltartalékot, ezzel összesen 2 478 847 E Ft összegű céltartalék került elszámolásra. Továbbá képzési költségekre 2 400 E Ft céltartalék került képzésre.

B.6. KÖTELEZETTSÉGEK

A forrásokon belül a **kötelezettségek** aránya a tárgyévben 6,55%. A mérlegfordulónapi értéke **964 424 E Ft**, a bázis időszakhoz viszonyított **+ 385 338 E Ft-os változást** az állományon belüli rövid lejáratú kötelezettségek tekintetében (a Társaságnak 2024. és 2025. évben sem volt hosszú lejáratú kötelezettsége) az alábbi főbb tényezők alakították.

A **vevőktől kapott előlegek** összege **+ 1 658 E Ft-tal** nőtt a bázishoz képest.

A **kötelezettségek áruszállításból és szolgáltatásból (szállítók)** értéke **+ 12 496 E Ft-tal** változott.

A **kapcsolt vállalkozásokkal szembeni rövid lejáratú kötelezettségek** összege **+ 133 781 E Ft-tal** változott, amely az anyavállalattal és más leányvállalataival szembeni szolgáltatásból, beruházással kapcsolatos szolgáltatásból származó szállítói kötelezettségekből tevődik össze.

A részesedési viszonyú vállalkozásokkal szembeni kötelezettségeket a **B.9. melléklet** részletezi.

Az **egyéb rövid lejáratú kötelezettségek** alakulását az alábbi táblázat mutatja:

Megnevezés	2024. év	2025. év	Eltérés	Változás
	E Ft	E Ft	E Ft	%
Állami költségvetéssel kapcs.elsz.	222 271	449 635	227 364	102,29
<i>Társasági adó</i>	43 991	86 256	42 265	96,08
<i>Munkavállalókkal kapcs.adó és jár.köt.</i>	38 467	52 150	13 683	35,57
<i>Általános forgalmi adó</i>	121 460	273 254	151 794	124,97
<i>Egyéb ki nem emelt befizetési köt.</i>	18 353	37 975	19 622	106,91
Önkormányzatokkal kapcs.elsz.	19 593	26 992	7 399	37,76
Munkavállalókkal kapcs.elsz.	54 489	58 177	3 688	6,77
Különféle egyéb köt.	1 048	0	-1 048	-100,00
Összesen	297 401	534 804	237 403	79,83

Az egyéb rövid lejáratú kötelezettségek legjelentősebb tétele az általános forgalmi adó kötelezettség, mely 151 794 E Ft-tal nőtt a bázishoz viszonyítva.

B.7. PASSZÍV IDŐBELI ELHATÁROLÁSOK

A passzív időbeli elhatárolások alakulását a bázis év és a tárgyév viszonylatában az alábbi táblázat szemlélteti:

Megnevezés	2024. év	2025. év	Eltérés	Változás
	E Ft	E Ft	E Ft	%
Bevételek passzív időbeli elhatárolása	0	0	0	-
Költségek, ráfordítások passzív időbeli elhatárolása	178 474	90 402	-88 072	-49,35
Igénybe vett szolg.időbeli elhat.	99 321	14 152	-85 169	-85,75
Egyéb szolgáltatások időbeli elhat.	785	853	68	8,66
ELÁBÉ időbeli elhat.	0	1 255	1 255	-
Személyi jellegű ráf.időbeli elhat.	60 427	53 677	-6 750	-11,17
Pénzügyi ráfordítások időbeli elhat.	17 941	20 465	2 524	14,07
Halasztott bevételek	0	3 093	3 093	-
Fejlesztési célra kapott pénzeszköz halasztott bevétele	0	3 093	3 093	-
ÖSSZESEN	178 474	93 495	-84 979	-47,61

A költségek, ráfordítások passzív időbeli elhatárolásának záró értéke **90 402 E Ft**, ami **88 072 E Ft-tal csökkent** az előző időszakhoz viszonyítva. A csökkenés meghatározó tényezője az igénybe vett szolgáltatások időbeli elhatárolásának **85 169 E Ft-os** valamint a személyi jellegű ráfordítások időbeli elhatárolásának **6 750 E Ft-os csökkenése**.

2025-ben **3 093 E Ft** összegben **halasztott bevétel** került elhatárolásra, mely fejlesztési célra kapott pénzeszköz halasztott bevételeéhez kapcsolódik.

A Társaság 2025-ben elektromos kisbusz vásárlásra kapott 4 000 E Ft összegű támogatást, ehhez kapcsolódik a halasztott bevételek elhatárolása.

C. EREDMÉNYKIMUTATÁSHOZ KAPCSOLÓDÓ KIEGÉSZÍTÉSEK

C.1. A TÁRSASÁG ADÓZÁS ELŐTTI EREDMÉNYÉNEK ÉRTÉKELÉSE

A Társaság a 2025-ös üzleti évet **1 878 436 E Ft adózás előtti eredménnyel zárta.**

Az eredménykimutatás fő tételei az alábbiak szerint alakultak:

Hiv.	Tétel megnevezése	2024. év	2025. év	Eltérés	Változás
		E Ft	E Ft	E Ft	%
I.	Értékesítés nettó árbevétele	4 067 880	5 416 909	1 349 029	33,16
II.	Aktivált saját teljesítmények értéke	0	958	958	-
III.	Egyéb bevételek	11 613	22 669	11 056	95,20
IV.	Anyagjellegű ráfordítások	1 307 061	1 642 882	335 821	25,69
V.	Személyi jellegű ráfordítások	1 144 562	1 240 550	95 988	8,39
VI.	Értékcsökkenési leírás	457 546	463 848	6 302	1,38
VII.	Egyéb ráfordítás	273 075	501 211	228 136	83,54
„A”	Üzemi (üzleti) tevékenység eredménye	897 249	1 592 045	694 796	77,44
„B”	Pénzügyi műveletek eredménye	321 041	286 391	-34 650	-10,79
„C”	Adózás előtti eredmény	1 218 290	1 878 436	660 146	54,19

Az **adózás előtti eredmény** bázis évhez viszonyított **660 146 E Ft-os növekedését** az alábbi tételek együttes hatása befolyásolta:

A Társaság a tárgyévben **5 776 887 E Ft bevételt** realizált, amely **1 373 535 E Ft-tal** (+ 31,19 %) **magasabb**, mint a bázis évben.

Aktivált saját teljesítmények értéke a tárgyévben **958 E Ft**.

A ráfordítások értéke 2025. évben **3 899 409 E Ft**, mely **714 347 E Ft-tal** (+ 22,43 %) **nőtt** az előző évhez viszonyítva. (C.2. melléklet alapján)

A Társaság bevételeinek és ráfordításainak bemutatását – részesedési viszony szerinti csoportosításban – a **C.1. és a C.2. melléklet** tartalmazza.

Mind a bevételek, mind a ráfordítások alakulását, az azokra ható tényezőket a következő pontok részletesen tartalmazzák.

C.1.1. Üzemi (üzleti) tevékenység eredményének alakulása

C. 1.1.1. Értékesítés nettó árbevételének alakulása

Az **értékesítés nettó árbevétele** a bázis időszakhoz viszonyítva **1 349 029 E Ft-tal** (+ 33,16 %) **növekedett**. A változás a főbb tevékenységek és relációk esetében az alábbi főbb tényezők hatása:

- **Belföldi értékesítés** növekedését egyrészt a bázisévhez viszonyított kedvezőbb vízjárás okozta, másrészt a Társaság vízerőműveit kiléptette a KÁT rendszerből, és kilépett a szabadpiacra. A villamosenergia szabadpiaci értékesítésére az MVM ONEnergy Zrt-vel kötött szerződést a Társaság.

Az értékesítés nettó árbevételének főbb tevékenységek szerinti megbontását, az export értékesítés megbontását, valamint piaci szegmensenkénti alakulását a **C.3. melléklet** mutatja be, továbbá részese-
dési viszony szerint a bevételek bemutatását a **C.1. melléklet** tartalmazza.

C. 1.1.2. Aktivált saját teljesítmények

Aktivált saját teljesítmények értéke a tárgyévben **958 E Ft**, mely teljes egészében saját előállítású eszközök aktivált értékét foglalja magában (elektromos autótöltő telepítése).

C. 1.1.3. Költségek részletezése

A költségként* elszámolt tételek a bázis évhez viszonyítva az alábbiak szerint alakultak:

Megnevezés	2024. év	2025. év	Eltérés	Változás
	E Ft	E Ft	E Ft	%
Anyagköltség	86 437	63 470	-22 967	-26,57
Igénybevett szolgáltatások értéke	1 132 610	1 394 550	261 940	23,13
Egyéb szolgáltatások értéke	75 896	151 411	75 515	99,50
Eladott áruk beszerzési értéke	281	20 136	19 855	7065,84
Eladott (közvetített) szolgáltatások értéke	11 837	13 315	1 478	12,49
Anyagjellegű ráfordítások	1 307 061	1 642 882	335 821	25,69
Béreköltség	841 344	917 830	76 486	9,09
Személyi jellegű egyéb kifizetések	167 275	175 464	8 189	4,90
Bérráulékok	135 943	147 256	11 313	8,32
Személyi jellegű ráfordítások	1 144 562	1 240 550	95 988	8,39
Értékcsökkenési leírás	457 546	463 848	6 302	1,38
KÖLTSÉGEK ÖSSZESEN	2 909 169	3 347 280	438 111	15,06

*Beleértve az eladott áruk és közvetített szolgáltatások beszerzési értékét is.

A tárgyidőszakban **költségként 3 347 280 E Ft-ot** számoltunk el, ez összességében **438 111 E Ft-tal növekedett**.

Az **anyagjellegű ráfordítások** tárgyidőszaki költségeinek **335 821 E Ft-os** növekedése a tárgy és a bázisidőszak vonatkozásában az alábbiak szerint alakult:

- az **anyagköltségek** 22 967 E Ft-tal csökkentek.
- Az **igénybe vett szolgáltatások** értéke **1 394 550 E Ft**, ami az alábbi jelentősebb tételekből tevődik össze:
 - = Vízenergia költségei 620 001 E Ft,
 - = Management szolgáltatási díj 177 606 E Ft,
 - = Karbantartás költségei 156 991 E Ft,
 - = Könyvviteli szolgáltatás, könyvvizsgálat költségei 99 172 E Ft,
 - = Anyavállalati SLA szolgáltatások költségei 63 300 E Ft,
 - = Rendészeti és őrzésvédelmi szolgáltatás költségei 54 178 E Ft,
 - = Környezetvédelemmel kapcsolatos költségek 40 085 E Ft,

- | | | |
|---|---|--------------|
| = | Üzletviteli és gazdasági tanácsadás költségei | 38 723 E Ft, |
| = | Bérleti díj költsége | 32 826 E Ft, |
| = | Tűz, - és munkavédelem költsége | 25 450 E Ft, |
| = | Informatikai támogatás költségei | 24 788 E Ft. |
- Az **egyéb szolgáltatások** értéke **151 411 E Ft**, amely a hatósági díjak (125 642 E Ft), biztosítási díjak (16 432 E Ft), pénzügyi intézet részére fizetett jutalék (9 307 E Ft) és illetékek (30 E Ft) összegét foglalja magába. A hatósági díjak jelentős részét a vízkészlet járulék teszi ki.
- a közvetített szolgáltatások bevétele az Észak-magyarországi Vízügyi Igazgatósággal kötött szerződés alapján a vagyonvédelmi szolgáltatás költségének részbeni tovább számlázásából realizálódott.

A **személyi jellegű ráfordítások** összességében **95 988 E Ft-tal növekedtek**, melyet az alábbi tényezők együttesen befolyásoltak:

- A **béreköltség 76 486 E Ft-os növekedése** a Társaság tárgyévi bérfelajánlásának eredménye. A munkavállalók béreköltségén túlmenően tartalmazza a választott Felügyelő Bizottsági tisztségviselők tiszteletdíját.
- A **személyi jellegű egyéb kifizetések** összege **8 189 E Ft-tal nőtt**.
- A **bérijárulékok** részletezése:

szociális hozzájárulási adó:	135 467 E Ft,
rehabilitációs hozzájárulás:	11 777 E Ft,
kifizetőt terhelő TB járulék:	12 E Ft.

A béreköltség és személyi jellegű egyéb kifizetések tekintetében az **E.4. melléklet** mutatja be a fizikai és szellemi állományba tartozó munkavállalók megbontását. A költségek mellett létszámadatokat (átlagos statisztikai létszám) is tartalmaz.

C. 1.1.4. Egyéb bevételek és ráfordítások alakulása

Az egyéb bevételek alakulását a következő táblázat szemlélteti:

Megnevezés	2024. év	2025. év	Eltérés	Változás
	E Ft	E Ft	E Ft	%
Immateriális javak és tárgyi eszközök értékesítésének nyeresége	394	0	-394	-100,00
Káreseményekkel kapcsolatban kapott bevételek	607	0	-607	-100,00
Kapott bírság, kötbér, késedelmi kamat, kártérítés	0	17	17	-
Kapott támogatás, juttatás, véglegesen átvett pénzeszközök	0	182	182	-
Céltartalék felhasználás	9 442	21 130	11 688	123,79
Fejlesztési célra kapott támogatás	0	800	800	-
Különféle egyéb bevételek	1 170	540	-630	-53,85
<i>ebből: nem kifizethető elhatárolt egyösszegű bérek és járulékai</i>	<i>401</i>	<i>324</i>	<i>-77</i>	<i>-19,20</i>
Összesen	11 613	22 669	11 056	95,20

A tárgyévben **egyéb bevételként 22 669 E Ft**-ot számoltunk el. A bázis időszakhoz viszonyítva 11 056 E Ft-tal nőtt, mely az alábbi főbb gazdasági esemény hatására alakult a bázis és a tárgy év viszonylatában:

- Az üzleti évben várható kötelezettségekre képzett céltartalékból felhasználás és képzés együttes hatása az évvégén 21 130 E Ft, amely + 11 688 E Ft eltérést mutat a bázis évhez viszonyítva.
- A tárgyévben 800 E Ft fejlesztési célra kapott támogatást kapott a Társaság.
- A különféle egyéb bevételek összege 630 E Ft-tal csökkent, mely TB költségtérítést és apákat megillető távolléti díjat tartalmaznak.

Az egyéb ráfordításokat a következő táblázat tartalmazza:

Megnevezés	2024. év	2025. év	Eltérés	Változás
	E Ft	E Ft	E Ft	%
Fizetett bírság, kötbér, késedelmi kamat, kártérítések	330	419	89	26,97
Adott támogatások (ktg-ek ellentét.)	980	2 140	1 160	118,37
Céltartalék képzés	177 207	375 219	198 012	111,74
Elszámolt értékvesztés	1 491	246	-1 245	-83,50
<i>Ebből:</i>				
<i>Hiányzó, megsemmisült immat.javak és tárgyi eszközök könyv szerinti értéke</i>	<i>1 491</i>	<i>246</i>	<i>-1 245</i>	<i>-83,50</i>
Költségvetéssel szemben elszámolt adók, hozzájárulások	14 190	18 628	4 438	31,28
Önkormányzatokkal szemben elszámolt adók	78 635	104 453	25 818	32,83
Különbféle egyéb ráfordítások	242	106	-136	-56,20
<i>Ebből:</i>				
<i>Nem a vállalkozás érdekében felm.ráf.</i>	<i>87</i>	<i>0</i>	<i>-87</i>	<i>-100,00</i>
Összesen	273 075	501 211	228 136	83,54

Az **egyéb ráfordítások** értéke 2025. évben **501 211 E Ft**, a bázis időszakhoz viszonyítva 228 136 E Ft-tal nőtt, mely az alábbiak szerint alakult:

Az **egyéb ráfordítások** között meghatározó elem a céltartalék képzés (375 219 E Ft) és az önkormányzatnak fizetendő helyi iparüzési adó (104 453 E Ft).

Az egyéb bevételek részesedési viszony szerinti bontása a **C.1. mellékletben**, az egyéb ráfordítások hasonló tagolása a **C.2. mellékletben** található.

Az egyéb bevételek és egyéb ráfordítások társasági adó alapjának számításánál a **C.4. mellékletben** foglaltak szerint kerültek figyelembevételre.

C.1.2. Pénzügyi műveletek eredményének értékelése

Pénzügyi műveletek eredményének bázis évhez viszonyított változása az alábbi:

Megnevezés	2024. év	2025. év	Eltérés	Változás
	E Ft	E Ft	E Ft	%
Pénzügyi műveletek bevételei	323 859	337 309	13 450	4,15
Befektetett pénzügyi eszközökből származó bevételek, árfolyamnyereségek	73 329	69 667	-3 662	-4,99
Egyég kapott (járó) kamatok és kamatjellegű bevételek	241 816	252 927	11 111	4,59
<i>Kamatbevétel pénzintézettől</i>	3	1	-2	-66,67
<i>Kamatbevétel kapcsolt vállalkozástól</i>	241 813	252 926	11 113	4,60
Pénzügyi műveletek egyéb bevételei	8 714	14 715	6 001	68,87
Pénzügyi műveletek ráfordításai	2 818	50 918	48 100	1706,88
Pénzügyi műveletek egyéb ráfordításai	2 818	50 918	48 100	1706,88
PÉNZÜGYI MŰVELETEK EREDMÉNYE	321 041	286 391	-34 650	-10,79

A **pénzügyi műveletek eredménye** a bázis évhez viszonyítva **34 650 E Ft-csökkenet**, így a tárgyidőszak eredménye **286 391 E Ft**, melyre a cash pool követelés után kapott kamat volt legnagyobb hatással. A pénzügyi műveletek egyéb bevételei és ráfordításai a keletkezett árfolyam nyereséget, illetve veszteségeket tartalmaznak.

A Tartós befektetési céllal vásárolt értékpapíroknál a Magyar Államkötvények hozamai és vásárláskori árfolyamnyereség, -veszteség került elszámolásra.

A pénzügyi műveletek bevételeinek és ráfordításainak tételei a társasági adó alapjának számításánál a **C.4. mellékletben** foglaltak szerint kerültek figyelembevételre.

C.2. A TÁRSASÁGI ADÓ ALAPJÁNAK LEVEZETÉSE

A Társaság 2025. évi adófizetési kötelezettsége **182 953 E Ft**.

A Társaság a 2025. évben csoportos társasági adóalany, adókötelezettségét az MVM Services Zrt. mint csoportképviselő útján gyakorolja.

A társasági adóalap levezetését, az adóalap megállapításánál figyelembe vett módosító tételeket a **C.4. melléklet** tartalmazza.

Az MVM Csoport elvégezte a 2025. december 31-én végződő évre vonatkozó, a globális minimumadóval kapcsolatos kitettségének értékelését és ennek alapján a Magyarországon illetőséggel rendelkező csoporttagok tényleges adószintje megfelel a mentesítési szabályról szóló elismert nemzetközi megállapodás feltételeinek.

Ezért az **MVM Vízérőmű Energetikai Kft.-nek** mint csoporttagnak a 2025. adóévben kiegészítő adókötelezettsége nem keletkezik.

D. CASH FLOW KIMUTATÁS ÉS A VAGYONI, PÉNZÜGYI, JÖVEDELMI HELYZET ALAKULÁSÁT BEMUTATÓ MUTATÓSZÁMOK

D.1. CASH FLOW KIMUTATÁS

A Társaság 2025. december 31-én **7 296 E Ft** záró pénzeszközállománnyal rendelkezett. Pénzeszköz-állománya az előző évi adatokhoz képest **4 140 E Ft-tal növekedett**.

A rendelkezésre álló cash flow-t a működési, a befektetési és a finanszírozási cash flow alakította, melynek bemutatását a **D.1. melléklet** tartalmazza.

D.2. VAGYONI, PÉNZÜGYI, JÖVEDELMI HELYZET ALAKULÁSÁT BEMUTATÓ MUTATÓSZÁMOK

A vagyoni, pénzügyi és jövedelmi helyzet alakulását bemutató mutatószámokat a **D.2. melléklet** tartalmazza. A mutatók alakulását befolyásoló egyes tényezők jelentősebb változására indoklást külön-külön a **B. és C. fejezet** erre vonatkozó pontjai tartalmaznak.

E. TÁJÉKOZTATÓ RÉSZ

E.1. KAPCSOLT VÁLLALKOZÁSOK ÉS EGYÉB RÉSZESEDÉSI VISZONYOK

A Társaság az MVM Zrt.-hez tartozó társaságcsoport konszolidációs körének tagja. A konszolidált beszámolót összeállító társaság az MVM Energetika Zártkörűen Működő Részvénytársaság (1031 Budapest, Szentendrei út 207-209.). A beszámoló az MVM Zrt. székhelyén tekinthető meg.

A Társaság befektetéseinek főbb adatait az **E.1. melléklet** mutatja be, amely a Társaság esetében nem releváns.

A számviteli törvény mentesített anyavállalatra vonatkozó 116. § (3) bekezdése alapján részesedési viszonyú vállalkozásokat érintő adatokat az **E.2. melléklet** rögzíti, amely szintén nem releváns.

E.2. A TÁRSASÁG TISZTSÉGVISELŐINEK JÁRANDÓSÁGA

A Társaság törvényes működését a cégalapítás kezdetétől fogva felügyelő bizottság ellenőrzi.

A Felügyelő Bizottsági tagok száma és jogviszonyuk az elmúlt évek során folyamatosan változott. 2025. december 31-én 1 elnök és 2 tag látta el a feladatot a Társaságnál.

Az Ügyvezetés és a Felügyelő Bizottság tagjainak 2025. évi tevékenységéért az alábbi járandóság került kifizetésre:

Megnevezés	Munkabér / Tiszteletdíj bruttó összege (Ft)
Ügyvezetés	37 483 558,-
Felügyelő Bizottság	15 600 000,-

A Felügyelő Bizottság tagjai részére a tisztségviselői tevékenységükre tekintettel 2025. évben előleg vagy kölcsön kifizetése nem volt, a Társaság a nevükben nem vállalt garanciát.

E.3. KUTATÁS-KÍSÉRLETI FEJLESZTÉSI TEVÉKENYSÉG

A Társaság kutatás-kísérleti fejlesztési tevékenységet nem végez, ebből adódóan a tevékenység költségeit részletező **E.3. melléklet** nem tartalmaz adatot.

E.4. A KÖNYVVITELI SZOLGÁLTATÁS KÖRÉBE TARTOZÓ FELADATOK IRÁNYÍTÁSÁÉRT, VEZETÉSÉÉRT FELELŐS SZEMÉLY, NYILVÁNTARTÁSBAN SZEREPLŐ ADATAI

A Társaság részére a számviteli szolgáltatást az MVM Services Zrt. nyújtja.

Az MVM Services Zrt.-nél a könyvviteli szolgáltatás körébe tartozó feladatok irányításáért felelős személy nyilvános adatai:

Név: Tibayné Feil Anita

Lakcím: 7030 Paks, Pákolitz István u. 25.

A 93/2002. (V.5.) Kormányrendelet alapján – 168706 számon – a Nemzetgazdasági Minisztérium által vezetett nyilvántartásba vett, könyvviteli szolgáltatási tevékenység folytatására jogosult személy.

E.5. AZ ÉVES BESZÁMOLÓ ALÁÍRÁSÁRA JOGOSULT SZEMÉLYEK

A Társaság együttes képviselőit a jogosultak az ügyvezető és más munkavállaló.

NÉV	CÍM
Bereczkei Sándor ügyvezető	4450 Tiszalök, Kossuth u. 99.
Szikszai Katalin más munkavállaló/gazdasági osztályvezető	4551 Nyíregyháza, Felhő utca 31/a.

Az éves beszámoló (mérleg, eredmény kimutatás, kiegészítő melléklet) aláírása a fent említett vezető tisztségviselők kötelezettsége.

E.6. KÖNYVVIZSGÁLAT

A számviteli törvény 155. § (2) bekezdése értelmében a Társaságnál a könyvvizsgálat kötelező.

A Társaság könyvvizsgálója:

- Cég elnevezése: Deloitte Könyvvizsgáló és Tanácsadó Kft.
1068 Budapest, Dózsa György út 84/C.
Cégjegyzékszám: 01-09-071057
Magyar Könyvvizsgáló Kamarai nyilvántartási száma: 000083

Könyvvizsgálat elvégzéséért felelős személy:

Horváth Tamás könyvvizsgáló

Anyja neve: Grósz Veronika

Lakcím: 1029 Budapest, Bölény utca 16.

Magyar Könyvvizsgáló Kamarai nyilvántartási száma: 003449

Helyettes Könyvvizsgáló:

Nagy Zoltán

Magyar Könyvvizsgáló Kamarai nyilvántartási száma: 005027

Tárgyévi üzleti évre vonatkozó könyvvizsgáló által felszámított díjak részletezése:

A beszámoló könyvvizsgálataért felszámított díj: 5 583 E Ft+ ÁFA

E.7. EGYÉB KIEGÉSZÍTŐ INFORMÁCIÓK

Jelentős mérlegfordulónap utáni események:

A Társaságnál jelentős mérlegfordulónap utáni esemény nem volt.

Mérlegen kívüli tételek:

A Társaságnak nincs mérlegen kívüli tétele.

Egyéb kiegészítő információk:

A veszélyes hulladékok és környezetre káros anyagok adatait az **E.5. melléklet**, valamint a környezet védelmét közvetlenül szolgáló tárgyi eszközök adatait az **E.6. melléklet** mutatja be. A környezetvédelemmel kapcsolatos költségek és kötelezettségek alakulását az **E.7. melléklet** mutatja be. Az import beszerzések értékét termékimport és szolgáltatásimport szerinti tagolásban az **E.8. melléklet** tartalmazza.

Mérlegben nem szereplő tételek, és az egyes mérlegsorokhoz kapcsolódó kiegészítések:

Szankciós kockázatok és kezelése

Tekintettel arra, hogy a Társaság az MVM Csoport szankciós kockázati módszertana szerint az alacsony szankciós kockázati kategóriába tartozik, a Társaság a szankciós rendelkezéseknek való megfelelést az általános jogszabályi megfelelés keretében biztosítja.

Kiegészítő tájékoztatás a Társaságnál végzett ellenőrzésekről

Társaságnál 2025. január 27 – 2025. február 10. között a Szabolcs-Szatmár-Bereg Vármegyei Kormányhivatal Családtámogatási és Társadalombiztosítási Főosztály Egészségbiztosítási Osztály – előzetes egyeztetés szerint – társadalombiztosítási szakellenőrzést folytatott.

Az ellenőrzés alá vont időszak 2022. április 01 – 2024. december 31.

A kifizetőhely átfogó ellenőrzésére az SZ/EBELL/177-2/2025. számú megbízólevél alapján a gazdasági társaság székhelyén került sor.

A 2025. február 10-én kelt SZ/EBELL/177-3/2025 iktatószámú jegyzőkönyv szerint az ellenőrzés megállapította, hogy az ügyviteli feladatok ellátása során a kifizetőhely a mindenkor hatályos jogszabályi rendelkezéseknek megfelelően járt el, valamint helyesen alkalmazta a „Kifizetőhelyi tájékoztató”-ban foglaltakat.

A kifizetőhelyi feladatokat az ügyintéző a jogszabályi előírások betartásával végezte. A vizsgált anyagban sem elvi, sem számszaki hibát nem észrevételeztek.

Szabálytalanságot sem a pénzügyi előírások betartása, sem a bizonylati fegyelem vizsgálata során nem tapasztaltak.

A kezelt iratanyag tárolása szabályszerű, a nyilvántartások naprakészek voltak.

F. TEVÉKENYSÉGI BESZÁMOLÓ

F. 1. TEVÉKENYSÉGEK SZÉTVÁLASZTÁSA A VET 105. §-A ALAPJÁN

Módszertan

A mérleg és eredménykimutatás tevékenységenkénti kimutatása A VET értelmében a Társaság eszközeit és forrásait, valamint bevételeit és ráfordításait belső számvitelében tevékenységenként elkülöníti, tevékenységenként mérleget és eredménykimutatást készít úgy, mintha az egyes tevékenységek önálló gazdasági szervezetek lennének. Ennek megfelelően készíti el a tevékenységi mérlegét és eredménykimutatását.

A Társaság két külön engedéllyel rendelkező tevékenységet folytat; Tiszalökön és Kiskörén. A működéshez szükséges engedélyeket a Magyar Energetikai- és Közműszabályozási Hivatal (MEKH) állítja ki. Mindkét telephelyen azonosak a fő- és kiegészítő tevékenységek. Ez alapján Tiszalök és Kisköre vonatkozásában is szemléltetve lett az engedélyköteles és nem engedélyköteles tevékenységek megbontása.

A társasági eredmény- és mérleg tételek szétválasztása

Az eredmény- és mérleg tételek megbontásánál költséghelyekre és berendezés kódokra történő, illetve teljesítményarányos szétválasztást alkalmazott a Társaság.

Az eredménykimutatás sorainak tevékenységi megbontása

Árbevétel felosztása:

Az értékesítés árbevétele az érintett telephelyek szerint, a termelési megosztási viszonylatban, illetve a felmerülés helye szerint. (A főtevékenységi megtermelt villamosenergia értékesítésére egy vevő van.)

Aktivált saját teljesítmények felosztása:

A saját előállítású eszközök a Tiszalöki és Kiskörei Vízérőmű megosztásában, a felmerülés helye szerint.

Egyéb bevétel felosztása:

A két telephely közötti; felmerülési hely szerinti bontás alapján.

Anyagjellegű ráfordítások felosztása:

- Az anyagköltség-felosztás szintén költséghelyi megosztási elven történik.
- Igénybe vett szolgáltatások, költségfelosztása szintén költséghelyi megosztási elven történik.
- Egyéb szolgáltatások költségfelosztása: szintén költséghelyi megosztási elven történik.
- Eladott (közvetített) szolgáltatások értéke egyértelműen hozzárendelhető a bevételhez, és annak alapján kerülnek felosztásra.

Személyi jellegű ráfordítások felosztása:

A személyi jellegű ráfordítások elszámolásakor a tételek a költséghelyek alapján kerülnek megbontásra.

Értékcsökkenési leírás felosztása:

Az elszámolható amortizáció szintén a költséghelyi megosztás szerint került megbontásra.

Egyéb ráfordítások felosztása:

Az egyéb ráfordítások elszámolásakor szintén a költséghelyi adatok szétbontását alkalmazta a Társaság, illetve mivel nagy mértékben az adott támogatások értéke határozza meg ezen tételt, úgy az adott telephelyhez kapcsolhatóan történt a megbontás.

A helyi iparűzési adó, illetve az innovációs járulék felosztása az adóalapra ható bevételek, költségek, ráfordítások és adóalap módosító tételek alapján történik.

Pénzügyi műveletek eredményének felosztása:

A pénzügyi műveletek eredményének elszámolásakor az erőművi gépek teljesítményének arányában került felosztásra a tárgyévi eredmény a korábbi évektől eltérően, mivel már nincs menedzsment döntés a befektetések lehetőségéről, így a telephelyen keletkező árbevétel aránya a vetítési alap.

Társasági adó fizetési kötelezettség felosztása:

A fizetendő adó az adózás előtti eredmény arányában szerepel.

A mérleg sorainak tevékenységi megbontása

A mérleg soroknál a Társaság sok esetben az erőművi gépek teljesítményének arányában készítette el a megbontást. A Kiskörei Vízerőmű tekintetében 68%-os, a Tiszalöki Vízerőműnél pedig 32%-os arányosítást lehetett figyelembe venni.

Immateriális javak felosztása:

Az aktuális telephelyi beszerzés értéke szerinti megbontásban.

Tárgyi eszközök megbontása:

A tárgyi eszközök értékét az adott telephelyen lévő eszközök besorolásával lehetett meghatározni.

Beruházások:

Az egyes beruházási tételek céljuknak megfelelően kerülnek hozzárendelésre az adott telephely beruházásai közé.

Befektetett pénzügyi eszközök felosztása:

A befektetett pénzügyi eszközök között kimutatott -egyéb tartósan adott kölcsön- a lakáscélú kölcsönnel támogatott személyek arányában került megosztásra.

A tartós hitelviszonyt megtestesítő értékpapírokat, amelyek tárgyilagosan mindkét telephelyet érintik, ott az erőművi termelő gépek beépített névleges teljesítményének arányában kerülnek megosztásra.

Készletek felosztása:

A készletek raktárérték alapján kerültek megbontásra a két telephely vonatkozásában.

Követelések felosztása:

A vevők, a kapcsolt vállalkozással szembeni és egyéb követelések mindkét telephelyet érintik, ott az erőművi termelő gépek beépített névleges teljesítményének arányában kerülnek megosztásra.

Pénzeszközök felosztása:

A pénzeszközöknél a lakásépítési betétszámla megosztása a lakáscélú kölcsönrel támogatott személyek, arányosításában valósult meg telephelyenként. A devizabetétszámla telephelyi teljesítmény arányos megosztással képződött.

Aktív időbeli elhatárolások felosztása:

Az aktív időbeli elhatárolások bevételei és ráfordításai a termelő berendezések teljesítményének arányában kerültek megosztásra, míg a költségek költséghely szerinti megoszlásban.

Jegyzett tőke felosztása:

A Tiszalöki és Kiskörei Vízérőmű termelő gépeinek beépített névleges teljesítményének arányában került megosztásra.

Eredménytartalék felosztása:

Az eredménytartalék megosztásakor az eredménykimutatások adózott eredménye kerül az egyes telephelyek eredménytartalékaiba. Osztalék jóváhagyása esetén a pozitív eredménytartalékba kerül az eredmény.

Céltartalékok felosztása:

A céltartalékok meghatározott tevékenységek kapcsán merülnek fel; a várható kötelezettségekre a nyugdíj és jubileumi jutalom jövőbeni kifizetéseinek kapcsán került képzésre és a megosztás létszám arányában került felosztásra. A jövőbeni költségekre képzett céltartalék felosztása az erőművi gépek névleges beépített teljesítmény arányában került megbontásra telephelyenként.

Kötelezettségek felosztása:

A szállítók, a kapcsolt vállalkozással szembeni rövid lejáratú kötelezettségek és egyéb követelések mindkettő telephelyet érintik, ezen források az erőművi termelő gépek beépített névleges teljesítményének arányában kerülnek megosztásra.

Passzív időbeli elhatárolások felosztása:

A passzív időbeli elhatárolások bevételei és ráfordításai a termelő berendezések teljesítményének arányában kerültek megosztásra, míg a költségek költséghely szerinti megoszlásban.

G. MELLÉKLETEK

A. fejezet

- A.1. melléklet: A Társaság részvényeinek tulajdonosai
A.2. melléklet: A Társaság vezetésének bemutatása
A.3. melléklet: A Társaságot jellemző legfőbb mutatók alakulása

B. fejezet

- B.1. melléklet: Az immateriális javak állományának alakulása
B.2. melléklet: A tárgyi eszközök állományának alakulása
B.3. melléklet: Befejezetlen beruházások állományának alakulása
B.4. melléklet: Tárgyévi terv szerinti értékcsökkenési leírás részletezése
B.5. melléklet: Tárgyévi terven felüli értékcsökkenés és visszairás részletezése (n.a.)
B.6. melléklet: Értékvesztések alakulása
B.7. melléklet: Részesedési viszonyú vállalkozásokkal és részesedési viszonyon kívüli felekkel szembeni követelések
B.8. melléklet: Hitelek és kölcsönök alakulása (n.a.)
B.9. melléklet: Részesedési viszonyú vállalkozásokkal és részesedési viszonyon kívüli felekkel szembeni kötelezettségek és halasztott bevételek
B.10. melléklet: Hosszú lejáratú kötelezettségek esedékesség szerinti bemutatása (n.a.)

C. fejezet

- C.1. melléklet: A bevételek alakulása
C.2. melléklet: A ráfordítások alakulása
C.3. melléklet: Az értékesítés nettó árbevétele tevékenységek szerint, Export értékesítés piaci szegmensenként
C.4. melléklet: Társasági adó alapjának levezetése

D. fejezet

- D.1. melléklet: Cash flow kimutatás
D.2. melléklet: Vagyoni, pénzügyi, jövedelmi helyzet alakulását bemutató mutatószámok

E. fejezet

- E.1. melléklet: A befektetést élvező vállalkozások jellemzői (n.a.)
E.2. melléklet: Mentésített anyavállalat és kapcsolt vállalkozásai (főbb adatok) (n.a.)
E.3. melléklet: Kutatás és kísérleti fejlesztés ráfordításainak alakulása (n.a.)
E.4. melléklet: A munkavállalók létszám és jövedelem alakulása
E.5. melléklet: Környezetre káros anyagok és a veszélyes hulladékok alakulása
E.6. melléklet: Környezetvédelmet szolgáló tárgyi eszközök alakulása
E.7. melléklet: Környezetvédelemmel kapcsolatos költségek és kötelezettségek alakulása
E.8. melléklet: Az import beszerzés értéke termékimport és szolgáltatásimport szerinti tagolásban

F. fejezet

- Melléklet: Tevékenységi beszámoló

2025. december 31. állapot

Tulajdonosok megnevezése (minősítése)	Székhely	Tulajdoni részarány %	Üzletrész össz értéke E Ft
MVM Zöld Generáció Zrt. (leányvállalat)*	1031 Budapest, Szentendrei út 207-209.	100,00000	4 808 880
		0,00000	0
Társasági tulajdon		100,00000	4 808 880
Mindösszesen:		100,00000	4 808 880

* Minősítés az MVM Zrt. mint fölérendelt anyavállalat szempontjából történik.

2025. december 31.

Vezető tisztségviselők bemutatása			
Név	Mandátum kezdete	Mandátum lejárta	Betöltött funkció
Bereczkei Sándor	2021.01.13	határozatlan	ügyvezető

A Felügyelő Bizottság bemutatása			
Név	Mandátum kezdete	Mandátum lejárta	Betöltött funkció
Dr. Dézsényi Zsófi	2024.01.01	határozatlan	elnök
Égerházi Bálint	2024.01.01	határozatlan	tag
Dr. Szabó Dorina	2025.11.01	határozatlan	tag

2025. év

Sor- szám	Megnevezés	Értékek E Ft-ban, illetve fő			Tárgyév
		2022. év	2023. év	2024. év	2025. év
1.	Mérlegfőösszeg	12 272 226	12 651 396	13 466 632	14 732 775
2.	Saját tőke	9 856 163	10 249 312	10 492 805	11 104 500
3.	Jegyzett tőke	4 808 880	4 808 880	4 808 880	4 808 880
4.	Fizetett osztalék	328 308	447 146	840 295	1 083 788
5.	Értékesítés nettó árbevétele	2 690 557	3 147 201	4 067 880	5 416 909
6.	Alaptevékenység árbevétele	2 680 450	3 128 126	3 916 050	5 252 296
7.	Üzemi (üzleti) tevékenység eredménye	178 634	366 230	897 249	1 592 045
8.	Adózás előtti eredmény	513 874	954 648	1 218 290	1 878 436
9.	Adózott eredmény	447 146	840 295	1 083 788	1 695 483
10.	Bruttó cash flow	1 191 216	1 648 904	1 845 558	2 710 958
11.	Rendelkezésre álló cash flow	628	-166	-436	4 140
12.	Vezető tisztségviselők létszáma	1	1	1	1
13.	Felügyelő Bizottság létszáma	6	6	3	3
14.	Munkavállalók átlagos statisztikai állományi létszáma	93	93	95	93

2025. év

értékek E Ft-ban

BRUTTÓ ÉRTÉK	Alapítás- átszervezés aktivált értéke	Kísérleti fejlesztés aktivált értéke	Vagyoni értékű jogok	Szellemi termékek	Üzleti vagy cégérték	Immateriális javakra adott előlegek	Immateriális javak összesen
Nyitó állomány	0	0	31 105	56 255	0	0	87 360
Növekedések	0	0	0	0	0	0	0
Beszerezés/Létesítés	0	0	0	0	0	0	0
Átsorolás	0	0	0	0	0	0	0
Egyéb növekedések	0	0	0	0	0	0	0
Csökkenések	0	0	0	0	0	0	0
Értékesítés	0	0	0	0	0	0	0
Átsorolás	0	0	0	0	0	0	0
Káresemény, selejt, hiány, felesl.vál.	0	0	0	0	0	0	0
Egyéb csökkenések	0	0	0	0	0	0	0
Záró állomány	0	0	31 105	56 255	0	0	87 360

értékek E Ft-ban

ÉRTÉKCSÖKKENÉS	Alapítás- átszervezés aktivált értéke	Kísérleti fejlesztés aktivált értéke	Vagyoni értékű jogok	Szellemi termékek	Üzleti vagy cégérték	Immateriális javakra adott előlegek	Immateriális javak összesen
Nyitó állomány	0	0	31 105	53 549	0	0	84 654
Növekedések	0	0	0	1 273	0	0	1 273
Terv szerinti értékcsökkenés	0	0	0	1 273	0	0	1 273
Átsorolás	0	0	0	0	0	0	0
Terven felüli értékcsökk./értékvesztés	0	0	0	0	0	0	0
Egyéb növekedések	0	0	0	0	0	0	0
Csökkenések	0	0	0	0	0	0	0
Értékesítés	0	0	0	0	0	0	0
Átsorolás	0	0	0	0	0	0	0
Káresemény, selejt, hiány, felesl.vál.	0	0	0	0	0	0	0
Terven f.értékcsökk./értékvesztés vi.	0	0	0	0	0	0	0
Egyéb csökkenések	0	0	0	0	0	0	0
Záró állomány	0	0	31 105	54 822	0	0	85 927

értékek E Ft-ban

NETTÓ ÉRTÉK	Alapítás- átszervezés aktivált értéke	Kísérleti fejlesztés aktivált értéke	Vagyoni értékű jogok	Szellemi termékek	Üzleti vagy cégérték	Immateriális javakra adott előlegek	Immateriális javak összesen
Nyitó állomány	0	0	0	2 706	0	0	2 706
Beszerezés/Létesítés (+)	0	0	0	0	0	0	0
Egyéb növekedések (+)	0	0	0	0	0	0	0
Terv szerinti értékcsökkenés (-)	0	0	0	-1 273	0	0	-1 273
Értékesítés (-)	0	0	0	0	0	0	0
Káresemény, selejt, hiány, felesl.vál. (-)	0	0	0	0	0	0	0
Terven felüli értékcsökk./értékvesztés (-)	0	0	0	0	0	0	0
Terven f.értékcsökk./értékvesztés vi. (+)	0	0	0	0	0	0	0
Egyéb csökkenések (-)	0	0	0	0	0	0	0
Átsorolás (+/-)	0	0	0	0	0	0	0
Záró állomány	0	0	0	1 433	0	0	1 433

értékek E Ft-ban

ÉRTÉKHELYESBÍTÉS	Vagyoni értékű jogok	Szellemi termékek	Immateriális javak összesen
Nyitó állomány			0
Érték helyesbítés növ.	0	0	0
Érték helyesbítés csökk.	0	0	0
Záró állomány	0	0	0

2025. év

értékek E Ft-ban

BRUTTÓ ÉRTÉK	Ingtatlanok és kapcs. vagyon értékű jogok	Műszaki berend., gépek, járművek	Egyéb berend., gépek, járművek	Tenyész- állatok	Beruházások, felújítások	Beruházá- sokra adott előlegek	Tárgyi eszközök összesen
Nyitó állomány	3 577 529	11 126 369	266 125	0	234 372	20 325	15 224 720
Növekedések	231 982	542 887	16 999	0	664 716	-20 325	1 436 259
Beszerzés/Létesítés	0	0	0	0	664 407	-20 325	644 082
Üzembehelyezések	231 982	542 578	16 999	0	0	0	791 559
Átsorolás	0	309	0	0	309	0	618
Egyéb növekedések	0	0	0	0	0	0	0
Csökkenések	0	1 745	0	0	804 802	0	806 547
Üzembehelyezések	0	0	0	0	791 559	0	791 559
Értékesítés	0	0	0	0	0	0	0
Átsorolás	0	309	0	0	13 243	0	13 552
Káresemény, selejt, hiány, felesl.vál.	0	1 436	0	0	0	0	1 436
Egyéb csökkenések	0	0	0	0	0	0	0
Záró állomány	3 809 511	11 667 511	283 124	0	94 286	0	15 854 432

értékek E Ft-ban

ÉRTÉKCSÖKKENÉS	Ingtatlanok és kapcs. vagyon értékű jogok	Műszaki berend., gépek, járművek	Egyéb berend., gépek, járművek	Tenyész- állatok	Beruházások, felújítások	Beruházá- sokra adott előlegek	Tárgyi eszközök összesen
Nyitó állomány	3 001 325	9 348 627	188 092	0	0	0	12 538 044
Növekedések	92 060	340 437	29 929	0	0	0	462 426
Terv szerinti értékcsökkenés	92 060	340 586	29 929	0	0	0	462 575
Átsorolás	0	-149	0	0	0	0	-149
Terven felüli értékcsökk./értékvesztés	0	0	0	0	0	0	0
Egyéb növekedések	0	0	0	0	0	0	0
Csökkenések	0	1 287	0	0	0	0	1 287
Értékesítés	0	0	0	0	0	0	0
Átsorolás	0	-149	0	0	0	0	-149
Káresemény, selejt, hiány, felesl.vál.	0	1 436	0	0	0	0	1 436
Terven f.értékcsökk./értékvesztés vi.	0	0	0	0	0	0	0
Egyéb csökkenések	0	0	0	0	0	0	0
Záró állomány	3 093 385	9 687 777	218 021	0	0	0	12 999 183

értékek E Ft-ban

NETTÓ ÉRTÉK	Ingtatlanok és kapcs. vagyon értékű jogok	Műszaki berend., gépek, járművek	Egyéb berend., gépek, járművek	Tenyész- állatok	Beruházások, felújítások	Beruházá- sokra adott előlegek	Tárgyi eszközök összesen
Nyitó állomány	576 204	1 777 742	78 033	0	234 372	20 325	2 686 676
Beszerzés/Létesítés (+)	0	0	0	0	664 407	-20 325	644 082
Üzembehelyezések (+/-)	231 982	542 578	16 999	0	-791 559	0	0
Egyéb növekedések (+)	0	0	0	0	0	0	0
Terv szerinti értékcsökkenés (-)	-92 060	-340 586	-29 929	0	0	0	-462 575
Értékesítés (-)	0	0	0	0	0	0	0
Káresemény, selejt, hiány, felesl.vál. (-)	0	0	0	0	0	0	0
Terven felüli értékcsökk./értékvesztés (-)	0	0	0	0	0	0	0
Terven f.értékcsökk./értékvesztés vi. (+)	0	0	0	0	0	0	0
Egyéb csökkenések (-)	0	0	0	0	0	0	0
Átsorolás (+/-)	0	0	0	0	-12 934	0	-12 934
Záró állomány	716 126	1 979 734	65 103	0	94 286	0	2 855 249

értékek E Ft-ban

ÉRTÉKHELYESBÍTÉS	Ingtatlanok és kapcs. vagyon értékű jogok	Műszaki berend., gépek, járművek	Egyéb berend., gépek, járművek	Tenyész- állatok	Tárgyi eszközök összesen
Nyitó állomány					0
Érték helyesbítés növ.					0
Érték helyesbítés csökk.					0
Záró állomány	0	0	0	0	0

2025. év

BERUHÁZÁSOK, FELÚJÍTÁSOK	Nyitó állomány	Tárgyévi változás								Tervezett értékcsökkenés		Záró állomány
		Növekedés			Csökkenés			Növekedés	Csökkenés			
		Beszerezés/ Létesítés	Egyéb	Összesen	Üzembe- helyezés	Értékesítés	Egyéb			Összesen		
TVIZ felvízi támfal vízoldali vasbeton felület felújítása (Kisköre)	80 283	0	0	0	80 283	0	0	0	0	0	0	0
1.-4. gerebmezők feletti gerebkocsi sínpálya áttervezése, cseréje (Kiskörei Vízérőmű) I. ütem*	3 277	0	0	0	1 638	0	0	0	0	0	0	1 639
0,4 kV-os általános elosztó felújítás (Tiszalók)	5 295	0	0	0	0	0	0	0	0	0	0	5 295
Vízurbina szabályozókhoz 3 db tartalék vezérszelep (MEX50 AA010, MEX40 AA010) gyártása (1-1 db) (Kiskörei Vízérőmű)	4 657	0	0	0	0	0	4 657	4 657	0	0	0	0
TVIZ Kisköre Villamos telemechanikai rendszer felújítása, illesztése a védelmi rendszerhez	11 890	0	0	0	0	0	0	0	0	0	0	11 890
TVIZ Kisköre gépcsarnoki kaloriferek (5 db) cseréje és bekötésük a hűtési körbe, Üzemépület fűtési rendszer korszerűsítése (gázkazán cse	59 200	52 750	0	52 750	111 950	0	0	111 950	0	0	0	0
Vonókötteles úszó-kotrógép beszerzése (Kiskörei Vízérőmű)	4 650	396 832	0	396 832	401 482	0	0	401 482	0	0	0	0
Informatikai eszközbeszerzések TIVIZ (ETR rendszer)	8 067	0	0	0	0	0	0	0	0	0	0	8 067
TVIZ 132 kV-os portál felújítás I. ütem (20M Ft/ütemmel tervezve) (Tiszalók)	15 065	0	0	0	0	0	0	0	0	0	0	15 065
TVIZ 22kV-os alutokozott berendezés rekonstrukció (Tiszalók)*	2 919	44 607	0	44 607	47 526	0	0	47 526	0	0	0	0
TVIZ Villamos vezénylő felülvilágító rekonstrukció 2023-2026 évekre áthelyezve (Tiszalók)	12 197	0	0	0	12 197	0	0	12 197	0	0	0	0
Kisköre főtranszformátor csere	0	5 500	0	5 500	0	0	0	0	0	0	0	5 500
Kisköre vízérőmű felv. oldal merülőfal létesítés	0	25 200	0	25 200	0	0	0	0	0	0	0	25 200
TVIZ 22kV-os alutokozott berendezés védelem sekunder rek. (Tiszalók)	0	20 250	0	20 250	0	0	0	0	0	0	0	20 250
TVIZ 1.-4. gerebmezők feletti gerebkocsi sínpálya áttervezése, cseréje III. ütem	0	28 722	0	28 722	28 722	0	0	28 722	0	0	0	0
DC/AC töltő berendezés Kisköre	0	22 037	0	22 037	22 037	0	0	22 037	0	0	0	0
DC töltő berendezés Tiszalók	0	12 965	0	12 965	12 965	0	0	12 965	0	0	0	0
Strukturált IT hálózat Kisköre	0	3 007	0	3 007	3 007	0	0	3 007	0	0	0	0
Strukturált IT hálózat Tiszalók	0	4 163	0	4 163	4 163	0	0	4 163	0	0	0	0
22 kV-os megszakító cserék Kisköre	0	13 009	0	13 009	13 009	0	0	13 009	0	0	0	0
Tiszalók tűzjelző rendszer (HÖKÁBELES BŐVÍTÉS/ GÉPHÁZI FÖDÉMK.)	0	0	309	309	0	0	309	309	0	0	0	0
Kiemelt tételek összesen:	207 500	629 042	309	629 351	738 979	0	4 966	743 945	0	0	0	92 906
Nem kiemelt tételek*	26 872	35 365	0	35 365	52 580	0	8 277	60 857	0	0	0	1 380
BERUHÁZÁSOK, FELÚJÍTÁSOK ÖSSZESEN	234 372	664 407	309	664 716	791 559	0	13 243	804 802	0	0	0	94 286

* Előző évi adatok kiagazításra kerültek.

2025. év

TERV SZERINTI ÉRTÉKCSÖKKENÉS	Nyitó állomány	Tárgyévben elszámolt terv szerinti értékcsökkenés				Egyéb változások		Záró állomány
		Időarányosan	Teljesítmény arányosan	Egy összegben	Összesen	Átsorolások (+/-)	Kivezetések/ egyéb vált. miatt (-)	
Alapítás-átszervezés aktivált értéke	0	0	0	0	0	0	0	0
Kísérleti fejlesztés aktivált értéke	0	0	0	0	0	0	0	0
Vagyoni értékű jogok	31 105	0	0	0	0	0	0	31 105
Szellemi termékek	53 549	1 273	0	0	1 273	0	0	54 822
Üzleti vagy cégérték	0	0	0	0	0	0	0	0
IMMATERIÁLIS JAVAK ÖSSZESEN	84 654	1 273	0	0	1 273	0	0	85 927
Ingatlanok és a kapcsolódó vagyoni értékű jogok	3 001 325	92 060	0	0	92 060	0	0	3 093 385
Műszaki berendezések, gépek, járművek	9 348 627	340 256	0	330	340 586	0	1 436	9 687 777
Egyéb berendezések, felszerelések, járművek	188 092	27 271	0	2 658	29 929	0	0	218 021
Tenyészállatok	0	0	0	0	0	0	0	0
TÁRGYI ESZKÖZÖK ÖSSZESEN	12 538 044	459 587	0	2 988	462 575	0	1 436	12 999 183
Ebből: lezárt évekre vonatkozó megállapítás	-	60 877	0	0	60 877	0	0	-
TERV SZERINTI ÉRTÉKCSÖKKENÉS ÖSSZESEN	12 622 698	460 860	0	2 988	463 848	0	1 436	13 085 110

2025. év

értékek E Ft-ban

TERVEN FELÜLI ÉRTÉKCSÖKKENÉS	Nyitó állomány	Tárgyévi terven felüli értékcsökkenés				Tárgyévi terven felüli értékcsökkenés visszairása			Csökkenés az eszköz kivezetése miatt	Záró állomány
		Káresemény, selejt, hiány, fel.vál. miatt	Korlátozás miatt	Piaci értékelés alapján	Összesen	Leírás okának megszűnése miatt	Piaci értékelés alapján	Összesen		
Alapítás-átszervezés aktivált értéke	0	0	0	0	0	0	0	0	0	0
Kísérleti fejlesztés aktivált értéke	0	0	0	0	0	0	0	0	0	0
Vagyoni értékű jogok	0	0	0	0	0	0	0	0	0	0
Szellemi termékek	0	0	0	0	0	0	0	0	0	0
Üzleti vagy cégérték	0	0	0	0	0	0	0	0	0	0
IMMATERIÁLIS JAVAK ÖSSZESEN	0	0	0	0	0	0	0	0	0	0
Ingatlanok és a kapcsolódó vagyoni értékű jogok	0	0	0	0	0	0	0	0	0	0
Műszaki berendezések, gépek, járművek	0	0	0	0	0	0	0	0	0	0
Egyéb berendezések, felszerelések, járművek	0	0	0	0	0	0	0	0	0	0
Tenyészállatok	0	0	0	0	0	0	0	0	0	0
Beruházások, felújítások	0	0	0	0	0	0	0	0	0	0
TÁRGYI ESZKÖZÖK ÖSSZESEN	0	0	0	0	0	0	0	0	0	0
TERVEN FELÜLI ÉRTÉKCSÖKKENÉS ÖSSZESEN	0	0	0	0	0	0	0	0	0	0

A táblázat nem tartalmaz adatot.

2025. év

Megnevezés	Bekerülési érték év végén	Értévesztés halmozott értéke év elején	Tárgyévi értévesztés				Egyéb növekedések	Tárgyévben visszaírt értévesztés			Egyéb csökkenések	Értévesztés halmozott értéke év végén
			Növekedés					Csökkenés				
			Fizikai változás	Piaci értékelés alapján	Vevő minősítés	Összesen		Leírás okának megszűnése alapján	Piaci értékelés	Összesen		
BEFEKTETETT ESZKÖZÖK	0	0	0	0	0	0	0	0	0	0	0	
Immateriális javakra adott előlegek	0	0	0	0	0	0	0	0	0	0	0	
Beruházásokra adott előlegek	0	0	0	0	0	0	0	0	0	0	0	
Tartós részesedés kapcsolt vállalkozásban	0	0	0	0	0	0	0	0	0	0	0	
Tartósan adott kölcsön kapcsolt vállalkozásban	0	0	0	0	0	0	0	0	0	0	0	
Tartós jelentős tulajdoni részesedés	0	0	0	0	0	0	0	0	0	0	0	
Tartósan adott kölcsön jelentős tulajdoni rész.visz. álló vállalkozásban	0	0	0	0	0	0	0	0	0	0	0	
Egyéb tartós részesedés	0	0	0	0	0	0	0	0	0	0	0	
Tartósan adott kölcsön egyéb rész.visz. álló vállalkozásban	0	0	0	0	0	0	0	0	0	0	0	
Egyéb tartósan adott kölcsön	0	0	0	0	0	0	0	0	0	0	0	
Tartós hitelviszonyt megtestesítő értékpapír	0	0	0	0	0	0	0	0	0	0	0	
KÉSZLETEK	76 498	0	246	0	0	246	0	0	0	0	246	
Anyagok	76 498	0	246	0	0	246	0	0	0	0	246	
Befejezetlen termelés és félkész termékek	0	0	0	0	0	0	0	0	0	0	0	
Késztermékek	0	0	0	0	0	0	0	0	0	0	0	
Áruk	0	0	0	0	0	0	0	0	0	0	0	
Készletekre adott előlegek	0	0	0	0	0	0	0	0	0	0	0	
KÖVETELÉSEK	0	0	0	0	0	0	0	0	0	0	0	
Követelések áruszállításból és szolgáltatásból (vevők)	0	0	0	0	0	0	0	0	0	0	0	
Követelések kapcsolt vállalkozással szemben	0	0	0	0	0	0	0	0	0	0	0	
Követelések jelentős tulajdoni részesedési viszonyban lévő vállalkozással szemben	0	0	0	0	0	0	0	0	0	0	0	
Követelések egyéb részesedési viszonyban lévő vállalkozással szemben	0	0	0	0	0	0	0	0	0	0	0	
Váltókövetelések	0	0	0	0	0	0	0	0	0	0	0	
Egyéb követelések	0	0	0	0	0	0	0	0	0	0	0	
ÉRTÉKPAPIROK	0	0	0	0	0	0	0	0	0	0	0	
Részesedés kapcsolt vállalkozásban	0	0	0	0*	0	0	0	0	0	0	0	
Jelentős tulajdoni részesedés	0	0	0	0*	0	0	0	0	0	0	0	
Egyéb részesedés	0	0	0	0*	0	0	0	0	0	0	0	
Saját részvények, üzletrészek	0	0	0	0*	0	0	0	0	0	0	0	
Forgatási célú hitelviszonyt megtest. értékpapírok	0	0	0	0*	0	0	0	0	0	0	0	
ELHATÁROLT (JÁRÓ) KÖVETELÉSEK	0	0	0	0	0	0	0	0	0	0	0	
Járó árbevétel	0	0	0	0	0	0	0	0	0	0	0	
Járó egyéb bevétel	0	0	0	0	0	0	0	0	0	0	0	
Járó kamatbevétel	0	0	0	0	0	0	0	0	0	0	0	

**Részesedési viszonyú vállalkozásokkal és
részesedési viszonyon kívüli felekkel szembeni követelések**

2025. év

Megnevezés	Kapcsolt vállalkozások				Jelentős tulajdoni részesedési viszonyú vállalkozások	Egyéb részesedési viszonyú vállalkozások	Részesedési viszonyú vállalkozások összesen	Részesedési viszonyon kívüli felek	értékek E Ft-ban
	Anya-vállalkozás	Leány-vállalkozások	Közös vezetésű vállalkozások	Összesen					Összesen
Részvény	0	0	0	0	0	0	0	0	0
Üzletész	0	0	0	0	0	0	0	0	0
Egyéb részesedés	0	0	0	0	0	0	0	0	0
RÉSZESÉDESEK ÖSSZESEN	0	0	0	0	0	0	0	0	0
Hosszú lejáratra adott kölcsön	0	0	0	0	0	0	0	11 228	11 228
Hosszú lejáratra lekötött bankbetét	0	0	0	0	0	0	0	0	0
Hosszú lejáratú követelések	0	0	0	0	0	0	0	0	0
TARTÓSAN ADOTT KÖLCSÖN ÖSSZESEN	0	0	0	0	0	0	0	11 228	11 228
Hosszú lejáratú kötvények	0	0	0	0	0	0	0	0	0
Hosszú lejáratú egyéb értékpapírok	0	0	0	0	0	0	0	1 231 487	1 231 487
TARTÓS HITELVISZ.MEGT.ÉRTÉKP. ÖSSZESEN	0	0	0	0	0	0	0	1 231 487	1 231 487
Áruszállításból és szolgáltatásból követelés	0	1 452 778	0	1 452 778	0	0	1 452 778	9 934	1 462 712
Váltókövetelés	0	0	0	0	0	0	0	0	0
Rövid lejáratra adott kölcsön	9 054 759	0	0	9 054 759	0	0	9 054 759	2 879	9 057 638
ebből cash pool követelés	9 054 759	0	0	9 054 759	0	0	9 054 759	0	9 054 759
Egyéb címen adott előleg	0	0	0	0	0	0	0	47	47
Egyéb címen keletkezett követelés	0	0	0	0	0	0	0	11 296	11 296
Követelések értékelési különbözet nélkül	9 054 759	1 452 778	0	10 507 537	0	0	10 507 537	24 156	10 531 693
Származékos ügyletek pozitív értékelési különbözete	0	0	0	0	0	0	0	0	0
KÖVETELÉSEK ÖSSZESEN	9 054 759	1 452 778	0	10 507 537	0	0	10 507 537	24 156	10 531 693
Forgatási célú részvény	0	0	0	0	0	0	0	0	0
Forgatási célú üzletész	0	0	0	0	0	0	0	0	0
Forgatási célú egyéb részesedés	0	0	0	0	0	0	0	0	0
Forgatási célú kötvény	0	0	0	0	0	0	0	0	0
Forgatási célú egyéb értékpapír	0	0	0	0	0	0	0	0	0
FORGATÁSI CÉLÚ ÉRTÉKPAPÍROK ÖSSZESEN	0	0	0	0	0	0	0	0	0
Immateriális javakra adott előleg	0	0	0	0	0	0	0	0	0
Beruházásra adott előleg	0	0	0	0	0	0	0	0	0
Készletre adott előleg	0	0	0	0	0	0	0	33	33
ADOTT ELŐLEG ÖSSZESEN	0	0	0	0	0	0	0	33	33
Járó árbevétel	0	206	0	206	0	0	206	0	206
Járó egyéb bevétel	0	0	0	0	0	0	0	0	0
Járó kamatbevétel	1 239	0	0	1 239	0	0	1 239	6 527	7 766
ELHATÁROLT (JÁRÓ) KÖVETELÉSEK	1 239	206	0	1 445	0	0	1 445	6 527	7 972
ÖSSZESEN	9 055 998	1 452 984	0	10 508 982	0	0	10 508 982	1 273 431	11 782 413

2025. év

Hitel, kölcsön megnevezése	Nyitó egyenleg	Hitel felvétel (+)	Hitel törlesztés (-)	Átértékelés (+/-)	Átsorolás hosszú-rövid (+/-)	értékek E Ft-ban
						Záró egyenleg
I. Rövid lejáratú hitelek, kölcsönök						
Rövid lejáratú hitelek	0	0	0	0	0	0
Beruházási és fejlesztési hitelek rövid része	0	0	0	0	0	0
Egyéb hosszú lejáratú hitelek rövid része	0	0	0	0	0	0
Egyéb rövid lejáratú hitelek	0	0	0	0	0	0
Rövid lejáratú kölcsönök	0	0	0	0	0	0
Rövid lejáratú hitelek, kölcsönök összesen	0	0	0	0	0	0
II. Hosszú lejáratú hitelek, kölcsönök						
Tartozások kötvénykibocsátásból	0	0	0	0	0	0
Beruházási és fejlesztési hitelek	0	0	0	0	0	0
Egyéb hosszú lejáratú hitelek	0	0	0	0	0	0
Hosszú lejáratra kapott kölcsönök	0	0	0	0	0	0
Hosszú lejáratú hitelek, kölcsönök összesen	0	0	0	0	0	0
HITELEK, KÖLCSÖNÖK MINDÖSSZESEN	0	0	0	0	0	0

A táblázat nem tartalmaz adatot.

**Részesedési viszonyú vállalkozásokkal és
részesedési viszonyon kívüli felekkel szembeni kötelezettségek**

2025. év

értékek E Ft-ban

Megnevezés	Kapcsolt vállalkozások				Jelentős tulajdoni részesedési viszonyú vállalkozások	Egyéb részesedési viszonyú vállalkozások	Részesedési viszonyú vállalkozások összesen	Részesedési viszonyon kívüli felek	Összesen
	Anyavállalkozás	Leányvállalkozások	Közös vezetésű vállalkozások	Összesen					
HÁTRASOROLT KÖTELEZETTSÉGEK	0	0	0	0	0	0	0	0	0
Hosszú lejáratra kapott kölcsön	0	0	0	0	0	0	0	0	0
Hosszú lejáratra átváltható kötvénytartozás	0	0	0	0	0	0	0	0	0
Hosszú lejáratú egyéb kötvénytartozás	0	0	0	0	0	0	0	0	0
Beruházási és fejlesztési hitel	0	0	0	0	0	0	0	0	0
Egyéb hosszú lejáratú hitel	0	0	0	0	0	0	0	0	0
Egyéb hosszú lejáratú kötelezettségek	0	0	0	0	0	0	0	0	0
HOSSZÚ LEJÁRATÚ KÖTELEZETTSÉGEK	0	0	0	0	0	0	0	0	0
Rövid lejáratra kapott kölcsön	0	0	0	0	0	0	0	0	0
ebből cash pool kötelezettség	0	0	0	0	0	0	0	0	0
Éven belül esedékes hosszú lejáratra kapott kölcsön	0	0	0	0	0	0	0	0	0
Éven belül esedékes kötvénytartozások	0	0	0	0	0	0	0	0	0
Rövid lejáratra kapott hitel	0	0	0	0	0	0	0	0	0
Éven belül esedékes hosszú lejáratú hitelek	0	0	0	0	0	0	0	0	0
Vevőktől kapott előlegek	0	0	0	0	0	0	0	1 658	1 658
Áruszállításból és szolgáltatásból eredő kötelezettség	225 560	65 580	0	291 140	0	0	291 140	136 822	427 962
Osztalék	0	0	0	0	0	0	0	0	0
Egyéb rövid lejáratú kötelezettségek	0	0	0	0	0	0	0	534 804	534 804
Rövid lejáratú kötelezettségek értékelési különbözet nélkül	225 560	65 580	0	291 140	0	0	291 140	673 284	964 424
Származékos ügyletek negatív értékelési különbözete	0	0	0	0	0	0	0	0	0
RÖVID LEJÁRATÚ KÖTELEZETTSÉGEK	225 560	65 580	0	291 140	0	0	291 140	673 284	964 424
Függő kötelezettségek	0	0	0	0	0	0	0	0	0
Biztos (jövőbeli) kötelezettségek	0	0	0	0	0	0	0	89 109	89 109
VÁRHATÓ KÖTELEZETT. KÉPZETT CÉLTARTALÉK	0	0	0	0	0	0	0	89 109	89 109
Átjövő költségből eredő kötelezettség	219	-8 361	0	-8 142	0	0	-8 142	78 080	69 938
Átjövő egyéb ráfordításból eredő kötelezettség	0	0	0	0	0	0	0	0	0
Átjövő kamatráfordítás miatti kötelezettség	0	0	0	0	0	0	0	20 464	20 464
ELHATÁROLT (FIZETENDŐ) KÖTELEZETTSÉGEK	219	-8 361	0	-8 142	0	0	-8 142	98 544	90 402
Fejlesztési célra kapott támogatás	0	0	0	0	0	0	0	3 093	3 093
Többlet, ajándék, térítés nélkül átvett eszköz	0	0	0	0	0	0	0	0	0
Tartozásátvállalás során átvállalt vagy elengedett kötelezettség (eszközhöz kapcsolódó)	0	0	0	0	0	0	0	0	0
HALASZTOTT BEVÉTELEK	0	0	0	0	0	0	0	3 093	3 093
ÖSSZESEN	225 779	57 219	0	282 998	0	0	282 998	864 030	1 147 028

2025. év

értékek E Ft-ban

Megnevezés	Szerződés- kötés ideje	Lejárat ideje	Rendeltetés	Kötelezettség		Összesen
				Éven túl esedékes	Éven belül része	
Tartozások kötvénykibocsátásból				0	0	0
Beruházási és fejlesztési hitelek				0	0	0
Egyéb hosszú lejáratú hitelek				0	0	0
Hosszú lejáratra kapott kölcsönök				0	0	0
ÖSSZESEN:				0	0	0

A táblázat nem tartalmaz adatot.

2025. év

Megnevezés	Kapcsolt vállalkozások			Összesen	Jelentős tulajdoni részesedési viszonyú vállalkozások	Egyéb részesedési viszonyú vállalkozások	Részesedési viszonyú vállalkozások összesen	Részesedési viszonyon kívüli felek	Összesen
	Anyavállalkozás	Leányvállalkozások	Közös vezetésű vállalkozások						
Belföldi értékesítés nettó árbevétele	0	5 316 833	0	5 316 833	0	0	5 316 833	100 076	5 416 909
Export értékesítés nettó árbevétele	0	0	0	0	0	0	0	0	0
Érékesítés nettó árbevétele	0	5 316 833	0	5 316 833	0	0	5 316 833	100 076	5 416 909
Egyéb bevételek	0	0	0	0	0	0	0	22 669	22 669
Kapott (járó) osztalék és részesedés	0	0	0	0	0	0	0	0	0
Részesedésekből származó bevételek, árf.nyereségek	0	0	0	0	0	0	0	0	0
Befektetett pü-i eszközökből (ért.p., kölcs.) származó bevételek, árf.nyereségek	0	0	0	0	0	0	0	69 667	69 667
Egyéb kapott (járó) kamatok és kamatjellegű bevételek	252 926	0	0	252 926	0	0	252 926	1	252 927
Pénzügyi műveletek egyéb bevételei	776	6 334	0	7 110	0	0	7 110	7 605	14 715
Pénzügyi műveletek bevételei	253 702	6 334	0	260 036	0	0	260 036	77 273	337 309
ÖSSZESEN:	253 702	5 323 167	0	5 576 869	0	0	5 576 869	200 018	5 776 887

értékek E Ft-ban

2025. év

Megnevezés	Kapcsolt vállalkozások				Jelentős tulajdoni részesedési viszonyú vállalkozások	Egyéb részesedési viszonyú vállalkozások	Részesedési viszonyú vállalkozások összesen	Részesedési viszonyon kívüli felek	Összesen
	Anyavállalkozás	Leányvállalkozások	Közös vezetésű vállalkozások	Összesen					
Anyagköltség	0	12 216	0	12 216	0	0	12 216	51 254	63 470
Igénybe vett szolgáltatások	177 702	305 469	0	483 171	0	0	483 171	911 379	1 394 550
Egyéb szolgáltatások	3 654	0	0	3 654	0	0	3 654	147 757	151 411
Eladott áruk beszerzési értéke	0	19 778	0	19 778	0	0	19 778	358	20 136
Eladott (közvetített) szolgáltatások értéke	0	0	0	0	0	0	0	13 315	13 315
Anyagjellegű ráfordítás	181 356	337 463	0	518 819	0	0	518 819	1 124 063	1 642 882
Béreköltség	0	0	0	0	0	0	0	917 830	917 830
Személyi jellegű egyéb kifizetések	156	15 640	0	15 796	0	0	15 796	159 668	175 464
Bérfelrakások	0	0	0	0	0	0	0	147 256	147 256
Személyi jellegű ráfordítás	156	15 640	0	15 796	0	0	15 796	1 224 754	1 240 550
Értékcsökkenési leírás	0	0	0	0	0	0	0	463 848	463 848
Egyéb ráfordítás	2 400	276	0	2 676	0	0	2 676	498 535	501 211
Részesedésekből származó ráfordítások, árf.veszteségek	0	0	0	0	0	0	0	0	0
Befektetett pü-i eszközökből (ért.p., kölcs.) származó ráfordítások, árf.veszteségek	0	0	0	0	0	0	0	0	0
Fizetendő (fizetett) kamatok és kamatjellegű ráfordítások	0	0	0	0	0	0	0	0	0
Részesedések, értékpapírok, tartósan adott kölcsönök, bankbetétek értékvesztése	0	0	0	0	0	0	0	0	0
Pénzügyi műveletek egyéb ráfordításai	15 354	20 168	0	35 522	0	0	35 522	15 396	50 918
Pénzügyi műveletek ráfordításai	15 354	20 168	0	35 522	0	0	35 522	15 396	50 918
ÖSSZESEN:	199 266	373 547	0	572 813	0	0	572 813	3 326 596	3 899 409

értékek E Ft-ban

Értékesítés nettó árbevétele tevékenységek szerint
Export értékesítés piaci szegmensenként

2025. év

értékek E Ft-ban

Tevékenységek megnevezése	Belföldi értékesítés nettó árbevétele			Termélexport értékesítés nettó árbevétele			Szolgáltatásexport értékesítés nettó árbevétele			Értékesítés nettó árbevétele		
	Előző évi Értékek	Tárgyévi Értékek	Változás %-ban	Előző évi Értékek	Tárgyévi Értékek	Változás %-ban	Előző évi Értékek	Tárgyévi Értékek	Változás %-ban	Előző évi Értékek	Tárgyévi Értékek	Változás %-ban
Villamosenergia termelés	3 916 044	5 252 296	34,12	0	0	-	0	0	-	3 916 044	5 252 296	34,12
Eszköz hasznosítás	138 443	146 200	5,60	0	0	-	0	0	-	138 443	146 200	5,60
Közvetített szolgáltatások	11 777	17 323	47,09	0	0	-	0	0	-	11 777	17 323	47,09
Eladott anyagok, áruk árbevétele	281	358	27,40	0	0	-	0	0	-	281	358	27,40
Egyéb tevékenység	1 335	732	-45,17	0	0	-	0	0	-	1 335	732	-45,17
ÖSSZESEN	4 067 880	5 416 909	33,16	0	0	-	0	0	-	4 067 880	5 416 909	33,16

értékek E Ft-ban

Export értékesítésből	Termélexport értékesítés nettó árbevétele			Szolgáltatásexport értékesítés nettó árbevétele			Export értékesítés nettó árbevétele		
	Előző évi Értékek	Tárgyévi Értékek	Változás %-ban	Előző évi Értékek	Tárgyévi Értékek	Változás %-ban	Előző évi Értékek	Tárgyévi Értékek	Változás %-ban
Európai Unió országba	0	0	-	0	0	-	0	0	-
Európai Unió kívüli országba	0	0	-	0	0	-	0	0	-
ÖSSZESEN	0	0	-	0	0	-	0	0	-

2025. év

		<i>értékek E Ft-ban</i>
I.	Adózás előtti eredmény	1 878 436
II.	Adózás előtti eredményt csökkentő jogcímek	332 452
1.	Korábbi évek elhatárolt vesztesége	0
2.	Céltartalék felhasználás miatt adóévben bevételként elszámolt összeg	21 129
3.	Adótörvény szerint elszámolt értékcsökkenési leírás; immat.javak és tárgyi eszközök kivezetésének hulladékkal csökkentett összege (TAO szerinti nyilvántartási értéke)	301 442
4.	Kapott osztalék	0
5.	Részesedés kivezetése	0
6.	Követelések visszaírt értékvesztése	0
7.	Adóell., önell. során megállapított bevétel	9 397
8.	Adófelajánlás, NAV jóváírás	56
9.	Támogatás, adomány miatti korrekció	428
III.	Adózás előtti eredményt növelő jogcímek	844 993
1.	Céltartalék képzés	375 219
2.	Számviteli törvény szerint elszámolt értékcsökkenési leírás; immateriális javak, tárgyi eszközök kivezetésekor számviteli törv. szerinti nettó érték	463 787
3.	Nem a vállalkozás érdekében felmerült költség, ráfordítás	831
4.	Követelésekre elszámolt értékvesztés	0
5.	Behajthatatlan követelésnek nem minősülő elengedett követelés	0
6.	Visszafizetési kötelezettség nélkül adott támogatás, juttatás, tartozás átvállalás	0
7.	Adóell., önell. során megállapított ráfordítás	5 106
8.	Jogerős határozatban megállapított bírság	50
9.	Egyéb növelő tétel	0
IV.	Adóalap (I-II+III)	2 390 977
V.	Számított társasági adó 9 %	215 188
VI.	Csoportos társasági adóalanyiség adóhatása (+/-)	-32 587
VII.	Adókedvezmény	0
VIII.	Tárgyévi társasági adó	182 601
IX.	Előző évi társasági adó	352
X.	Adózott eredmény	1 695 483

2025. év

Sor- szám	MEGNEVEZÉS	értékek E Ft-ban	
		Előző év	Tárgyév
I.	MŰKÖDÉSI CASH FLOW (1-13. sorok)	379 459	663 578
1a.	Adózás előtti eredmény +	1 218 290	1 878 436
	ebből: működésre kapott, pénzügyileg rendezett támogatás	0	182
1b.	Korrekciók az adózás előtti eredményben +	466	14 339
1b/a.	Devizás pénzeszközök átértékelése	0	0
1b/b.	Kapott osztalék, részesedés	0	0
1b/c.	Fejlesztési célra kapott pénzeszközök, térítés nélkül átvett eszköz, többlet, elengedett kötelezettség	0	-800
1b/d.	Véglegesen átadott pénzeszközök	981	2 140
1b/e.	Befektetési és finanszírozási tételek egyéb állományváltozásának eredményhatása	0	0
1b/f.	Befektetési és finanszírozási tételek devizás árfolyamkülönbözete	0	0
1b/g.	Működési célra adott kölcsönök (cash pool és egyéb kölcsön) devizás árfolyamkülönbözete	-515	12 999
1b/h.	Valós értékelés eredményhatása	0	0
1.	Korrigált adózás előtti eredmény (1a.+1b.) +	1 218 756	1 892 775
2.	Elszámolt amortizáció +	457 546	463 848
3.	Elszámolt értékvesztés, visszairás és egyéb veszteségjellegű ráfordítás +	1 491	246
3a.	Elszámolt értékvesztés és visszairás (befektetett pénzügyi eszközök, készletek, követelések)	0	246
3b.	Terven felüli értékcsökkenés	0	0
3c.	Tárgyi eszközök és immateriális javak selejtje, leltárhiánya	1 491	0
3d.	Behajthatatlan követelések és egyéb követelés jellegű tételek	0	0
3e.	Elengedett követelések és egyéb követelés jellegű tételek	0	0
4.	Céltartalék képzés és felhasználás különbözete +	167 765	354 089
5.	Befektetett eszközök értékesítésének eredménye +	0	0
6.	Szállítói kötelezettség változása +	106 167	12 496
6/1.	Korrekció részesedési viszonyos szállítók változása miatt	145 477	133 781
6/2.	Korrekció beruházási szállítók változása miatt	-74 228	21 249
6/3.	Egyéb korrekciók	0	0
7.	Egyéb rövid lejáratú kötelezettség változása +	196 607	372 842
7/1.	Korrekció nyereségadó kötelezettség változása miatt	-3 657	-42 265
7/2.	Korrekció osztalékkötelezettség változása miatt	0	0
7/3.	Korrekció részesedési viszonyos szállítók változása miatt	-145 477	-133 781
7/4.	Korrekció kapott előleg változása miatt	0	-1 658
7/5.	Korrekció cash pool kötelezettség változása miatt	0	0
7/6.	Korrekció kapott kölcsön változása miatt	0	0
7/7.	Korrekció valós értékelés miatt	0	0
7/8.	Korrekció hosszú-rövid átsorolás miatt	0	0
7/9.	Egyéb korrekciók	0	0
8.	Passzív időbeli elhatárolások változása +	101 204	-84 979
8/1.	Korrekció halasztott bevételek változása miatt	0	-3 093
8/2.	Egyéb korrekciók	0	0
9.	Vevőkövetelés változása +	315	-470
9/1.	Korrekció részesedési viszonyos vevők változása miatt	-114 503	-1 029 301
9/2.	Korrekció kapott előleg változása miatt	0	1 658
9/3.	Korrekció értékvesztés/behajthatatlanság/elengedett követelés miatt	0	0
9/4.	Egyéb korrekciók	0	0
10a.	Készletek változása +	-8 063	-15 540
10a/1.	Korrekció befektetett-forgó átsorolás miatt	0	12 934
10a/2.	Korrekció térítés nélküli átvétel/többlet miatt	0	0
10a/3.	Korrekció értékvesztés/hiány/selejt miatt	0	-246
10a/4.	Egyéb korrekciók	0	0

2025. év

Sor- szám	MEGNEVEZÉS	értékek E Ft-ban	
		Előző év	Tárgyév
10b.	Követelések kapcsolt, jelentős és egyéb részesedési viszonyban lévő vállalkozással szemben +	-400 340	-5 215 202
	<i>ebből: cash pool követelés változása</i>	-285 837	-4 185 901
10b/1.	<i>Korrektció osztalékkelőleg változása miatt</i>	0	0
10b/2.	<i>Korrektció befektetett-forgó átsorolás miatt</i>	0	0
10b/3.	<i>Korrektció értékvesztés/behajthatatlanság/elengedett követelés miatt</i>	0	0
10b/4.	<i>Korrektció részesedési viszonyos vevők változása miatt</i>	114 503	1 029 301
10b/5.	<i>Korrektció devizás kölcsönök árfolyamkülönbözete miatt</i>	515	-12 999
10b/6.	<i>Egyéb korrekciók</i>	0	0
10c.	Követelések (vevőkövetelés, kapcsolt, jelentős és egyéb részesedési viszonyban lévő vállalkozással szembeni követelés nélkül) és értékpapírok változása +	-3 659 171	3 678 291
	<i>ebből: cash pool követelés változása</i>	0	0
10c/1.	<i>Korrektció nyereségadó követelés változása miatt</i>	0	0
10c/2.	<i>Korrektció osztalékkelőleg változása miatt</i>	0	0
10c/3.	<i>Korrektció befektetett-forgó átsorolás miatt</i>	3 674 285	-309
10c/4.	<i>Korrektció értékvesztés/behajthatatlanság/elengedett követelés miatt</i>	0	0
10c/5.	<i>Korrektció devizás kölcsönök árfolyamkülönbözete miatt</i>	0	0
10c/6.	<i>Korrektció valós értékelés miatt</i>	0	0
10c/7.	<i>Korrektció egyéb tartós követelés miatt</i>	0	-608
10c/8.	<i>Egyéb korrekciók</i>	0	0
11.	Aktív időbeli elhatárolások változása +	-428 593	454 995
11/1.	<i>Korrektció értékvesztés miatt</i>	0	0
11/2.	<i>Korrektció halasztott ráfordítás miatt</i>	0	0
11/3.	<i>Egyéb korrekciók</i>	0	0
12.	Fizetett adó (nyereség után) -	-130 845	-140 688
13.	Fizetett osztalék, részesedés -	-840 295	-1 083 788
II.	BEFEKTETÉSI CASH FLOW	-378 915	-661 191
14.	Befektetett eszközök beszerzése -	-382 779	-665 331
14a.	<i>Immateriális javak és tárgyi eszközök növekedése beszerzésből -</i>	-436 682	-664 407
14b.	<i>Beruházási szállító változása +</i>	74 228	-21 249
14c.	<i>Immateriális javakra és beruházásra adott előlegek változása ±</i>	-20 325	20 325
14d.	<i>Befektetett pénzügyi eszközök növekedése -</i>	0	0
15.	Befektetett eszközök eladása +	0	0
16.	Hosszú lejáratra nyújtott kölcsönök és elhelyezett bankbetétek törlesztése, megszüntetése, beváltása +	10 053	7 304
17.	Hosszú lejáratra nyújtott kölcsönök és elhelyezett bankbetétek -	-6 189	-3 164
18.	Kapott osztalék, részesedés +	0	0
III.	FINANSZÍROZÁSI CASH FLOW	-980	1 753
19.	Részvénykibocsátás, tőkebevonás (tőkeemelés) bevétele +	0	0
20.	Kötvény és hitelviszonyt megtestesítő értékpapír kibocsátásának bevétele +	0	0
21.	Hitel, kölcsön felvétele +	0	0
22.	Véglegesen kapott pénzeszköz +	0	3 893
23.	Cash pool kötelezettség változása ±	0	0
24.	Részvénybevonás, tőke kivonás (tőkeleszállítás) -	0	0
25.	Kötvény és hitelviszonyt megtestesítő értékpapír visszafizetése -	0	0
26.	Hitel és kölcsön törlesztése, visszafizetése -	0	0
27.	Véglegesen átadott pénzeszközök -	-980	-2 140
IV.	PÉNZESZKÖZÖK VÁLTOZÁSA (I.+II.+III. sorok)	-436	4 140
28.	Devizás pénzeszközök átértékelése ±	0	0
V.	PÉNZESZKÖZÖK MÉRLEG SZERINTI VÁLTOZÁSA (IV.+28. sorok)	-436	4 140

2025. év

VAGYONI ÉS TŐKESTRUKTÚRA MUTATÓSZÁMAI	Előző év	Tárgy év	Változás %
Befektetett eszközök aránya (%)	29,22	27,83	-4,78
Befektetett eszközök	3 935 320	4 099 397	4,17
Összes eszköz	13 466 632	14 732 775	9,40
Forgóeszközök aránya (%)	67,26	72,05	7,12
Forgóeszközök	9 058 213	10 615 274	17,19
Összes eszköz	13 466 632	14 732 775	9,40
Tőkeellátottsági mutató (%)	77,92	75,37	-3,27
Saját tőke	10 492 805	11 104 500	5,83
Összes forrás	13 466 632	14 732 775	9,40
Tőkefeszültségi mutató (%)	5,52	8,68	57,37
Kötelezettségek	579 086	964 424	66,54
Saját tőke	10 492 805	11 104 500	5,83
Tőkenövekedési ráta (%)	218,20	230,92	5,83
Saját tőke	10 492 805	11 104 500	5,83
Jegyzett tőke	4 808 880	4 808 880	0,00
Befektetett eszközök fedezettsége (%)	266,63	270,88	1,59
Saját tőke + Hosszú lejáratú kötelezettségek	10 492 805	11 104 500	5,83
Befektetett eszközök	3 935 320	4 099 397	4,17
Egy részvényre jutó könyv szerinti érték BVPS (E Ft/db)	na	na	-
Saját tőke*	-	-	-
Részvények darabszáma	na	na	-

JÖVEDELMEZŐSÉGI MUTATÓK	Előző év	Tárgy év	Változás %
Saját tőke arányos nyereség, ROE (%)	10,33	15,27	47,82
Adózott eredmény	1 083 788	1 695 483	56,44
Saját tőke	10 492 805	11 104 500	5,83
Eszközarányos eredmény, ROA (%)	8,05	11,51	43,00
Adózott eredmény	1 083 788	1 695 483	56,44
Összes eszköz	13 466 632	14 732 775	9,40
Árbevétel arányos nyereség, ROS (%)	26,64	31,30	17,48
Adózott eredmény	1 083 788	1 695 483	56,44
Értékesítés nettó árbevétele	4 067 880	5 416 909	33,16
Osztalékfizetési ráta (%)	17,47	22,54	28,98
Fizetett osztalék	840 295	1 083 788	28,98
Jegyzett tőke	4 808 880	4 808 880	0,00
Egy részvényre jutó nyereség, EPS (E Ft/db)	na	na	-
Adózott eredmény*	-	-	-
Részvények darabszáma	na	na	-
EBIDTA ráta (%)	33,30	37,95	13,96
Üzemi eredmény + Amortizáció	1 354 795	2 055 893	51,75
Értékesítés nettó árbevétele	4 067 880	5 416 909	33,16

2025. év

PÉNZÜGYI HELYZET MUTATÓSZÁMAI	Előző év	Tárgy év	Változás %
Tőkeáttétel (%)	4,30	6,55	52,23
Kötelezettségek	579 086	964 424	66,54
Összes forrás	13 466 632	14 732 775	9,40
Eladósodottsági ráta (%)	-46,60	-81,73	-75,39
Nettó adósság*	-4 889 653	-9 076 162	-85,62
Saját tőke	10 492 805	11 104 500	5,83
Likviditási ráta	15,64	11,01	-29,63
Forgóeszközök	9 058 213	10 615 274	17,19
Rövid lejáratú kötelezettségek	579 086	964 424	66,54
Likviditási gyorsráta	15,54	10,93	-29,67
Pénzeszközök + Követelések + Értékpapírok	8 997 468	10 538 989	17,13
Rövid lejáratú kötelezettségek	579 086	964 424	66,54
Készletek forgási időtartama (nap)	5,09	4,62	-9,28
Készletek átalagos** állománya (CO ₂ kvóta nélkül)	56 714	68 515	20,81
Értékesítés nettó árbevétele/365	11 145	14 841	33,16
Vevők forgási időtartama (nap)	33,72	63,87	89,38
Átlagos** vevőállomány (kapcsolt és jel.tul.rész.visz. lévő vevőkkel)	375 847	947 827	152,18
Értékesítés nettó árbevétele/365	11 145	14 841	33,16
Szállítók forgási időtartama (nap)	32,63	56,13	72,04
Átlagos** szállítóállomány (kapcsolt és jel.tul.rész.visz. lévő szállítókkal)	155 863	354 824	127,65
Anyagjellegű ráfordítások***/365	4 777	6 321	32,32
Kamatfedezeti mutató	-	-	-
EBITDA (Üzemi eredmény + Amortizáció)	1 354 795	2 055 893	51,75
Kamatráfordítás	0	0	-

*Nettó adósság:

Kamatozó kötelezettségek - Pénzeszközök

Kamatozó kötelezettségek:

- + hosszú és rövid lejáratú hitelek és kapott kölcsönök
- + hosszú és rövid lejáratra csoporton belül kapott kölcsönök
- + kötvénykibocsátásból származó kötelezettségek
- rövid és hosszú lejáratra csoporton belül adott kölcsönök
- hosszú és rövid lejáratú adott kölcsönök

**Átlagos állomány: (tárgyévi nyitó + tárgyévi záró)/2

***Anyagjellegű ráfordítások: Beleértve a tárgyi eszközök és immateriális javak adott évi beszerzését.

A befektetést élvező vállalkozások jellemzői

2025. év

Megnevezés	Székhely	Szavazati arány %-ban	Névérték	Saját tőke	Jegyzett tőke	Tartalékok (Tőke, eredmény, lekötött, értékelési tartalék)	értékek E Ft-ban, EUR-ban		
							Adózott eredmény	Fizetett osztalék	Részesedés %-ban
Leányvállalkozások összesen*	E Ft EUR		0	0	0	0	0	0	
Közös vezetésű vállalkozások összesen	E Ft		0	0	0	0	0	0	
Társult vállalkozások összesen	E Ft		0	0	0	0	0	0	
Egyéb részesedési viszonyú vállalkozások összesen	E Ft		0	0	0	0	0	0	
ÖSSZESEN:	E Ft EUR		0	0	0	0	0	0	

* A minősítés az MVM Zrt., mint anyavállalat szempontjából történik.

2025. év

Megnevezés	Székhely	Befektetett eszközök	Tárgyévi bevételek	Adózott eredmény	Saját tőke	értékek E Ft-ban
						Foglalkoztatottak átlagos statisztikai állományi létszáma (fő)
Anyavállalat összesen		0	0	0	0	0
Leányvállalatok összesen		0	0	0	0	0

A táblázat nem tartalmaz adatot.

2025. év

Költségnemek	értékek E Ft-ban					
	Kutatás			Kísérleti fejlesztés		
	Előző évi költségek	Tárgyévi	Változás %-ban	Előző évi költségek	Tárgyévi	Változás %-ban
Anyagköltség			-			-
Igénybe vett szolgáltatások értéke			-			-
Egyéb szolgáltatások értéke			-			-
Anyagjellegű költségek	0	0	-	0	0	-
Béreköltség			-			-
Személyi jellegű egyéb kifizetések			-			-
Bérfelrakások			-			-
Személyi jellegű költségek	0	0	-	0	0	-
Értékcsökkenési leírás költség			-			-
ÖSSZESEN	0	0	-	0	0	-

A táblázat nem tartalmaz adatot.

2025. év

Megnevezés	Átlagos statisztikai állományi létszám* (fő)			Előző év			Tárgyév			értékek E Ft-ban, illetve fő	
	Előző év	Tárgyév	Változás %-ban	Béreköltség	Személyi jellegű egyéb kifizetések	Összesen	Béreköltség	Személyi jellegű egyéb kifizetések	Összesen	Béreköltség	Ráfordítás összesen
										Változás %-ban	
Fizikai jellegű foglalkozásúak	67	64	-4,48	498 011	97 176	595 187	549 702	106 905	656 607	10,38	10,32
Szellemi jellegű foglalkozásúak	28	29	-7,14	327 733	70 099	397 832	352 528	68 559	421 087	7,57	5,85
Állományba tartozók	95	93	-5,26	825 744	167 275	993 019	902 230	175 464	1 077 694	9,26	8,53
Állományon kívüliek				15 600	0	15 600	15 600	0	15 600	0,00	0,00
ÖSSZESEN:	95	90	-5,26	841 344	167 275	1 008 619	917 830	175 464	1 093 294	9,09	8,40

A (*) csillaggal megjelölt adat nem értelmezhető az állományon kívüliekre.

2025. év

Megnevezés	Mennyiségi egység	Nyitó állomány		Tárgyévi változások				Záró állomány		Változás %-ban	
		Mennyiség	Érték	Növekedés		Csökkenés		Mennyiség	Érték	Mennyiség	Érték
				Mennyiség	Érték	Mennyiség	Érték				
Környezetre káros anyagok		0	0	0	0	0	0	0	0	-	-
Veszélyes hulladékok		17	0	22 126	0	17 181	0	4 962	0	29 088,24	-
Irodatechnikai kellékanyag	kg	0	0	9	0	9	0	0	0	-	-
Fáradt olaj	kg	0	0	21 361	0	16 407	0	4 954	0	-	-
Műanyag göngyöleg (veszélyes anyaggal szennyezett)	kg	0	0	17	0	17	0	0	0	-	-
Fém göngyöleg (veszélyes anyaggal szennyezett)	kg	0	0	19	0	19	0	0	0	-	-
Fém göngyöleg (Spray)	kg	0	0	10	0	10	0	0	0	-	-
Olajos rongy	kg	0	0	535	0	535	0	0	0	-	-
Olajszűrő	kg	17	0	107	0	124	0	0	0	-100,00	-
Elektronikai hulladék - képcső nélkül	kg	0	0	9	0	9	0	0	0	-	-
Ólomakkumulátor	kg	0	0	31	0	31	0	0	0	-	-
Fénycső és izzó	kg	0	0	20	0	20	0	0	0	-	-
Elemek és akkumulátorok	kg	0	0	8	0	0	0	8	0	-	-
ÖSSZESEN:		17	0	22 126	0	17 181	0	4 962	0	29 088,24	-

2025. év

Megnevezés	Nyitó állomány			Növekedés			Csökkenés			Záró állomány		
	Előző év	Tárgyév	Változás %-ban	Előző év	Tárgyév	Változás %-ban	Előző év	Tárgyév	Változás %-ban	Előző év	Tárgyév	Változás %-ban
	értékek E Ft-ban											
Ingatlanok és a kapcs.vagyoni ért.jogok	254 377	261 374	2,75	6 997	0	-100,00	0	0	-	261 374	261 374	0,00
Műszaki ber.,gépek, járművek	1 441 298	1 475 221	2,35	33 923	444 851	1211,36	0	0	-	1 475 221	1 920 072	30,15
Egyéb ber.,felszerelések, járművek	28 840	70 859	145,70	42 019	0	-100,00	0	0	-	70 859	70 859	0,00
Beruházások,felújítások	0	0	-	0	0	-	0	0	-	0	0	-
BRUTTÓ ÉRTÉK ÖSSZESEN:	1 724 515	1 807 454	4,81	82 939	444 851	436,36	0	0	-	1 807 454	2 252 305	24,61

Megnevezés	Nyitó állomány			Növekedés			Csökkenés			Záró állomány		
	Előző év	Tárgyév	Változás %-ban	Előző év	Tárgyév	Változás %-ban	Előző év	Tárgyév	Változás %-ban	Előző év	Tárgyév	Változás %-ban
	értékek E Ft-ban											
Ingatlanok és a kapcs.vagyoni ért.jogok	171 875	178 627	3,93	6 752	2 844	-57,88	0	0	-	178 627	181 471	1,59
Műszaki ber.,gépek, járművek	1 164 596	1 200 546	3,09	35 950	46 799	30,18	0	0	-	1 200 546	1 247 345	3,90
Egyéb ber.,felszerelések, járművek	20 211	24 070	19,09	3 859	2 309	-40,17	0	0	-	24 070	26 379	9,59
Beruházások,felújítások	0	0	-	0	0	-	0	0	-	0	0	-
ÉRTÉKCSÖKKENÉS ÖSSZESEN:	1 356 682	1 403 243	3,43	46 561	51 952	11,58	0	0	-	1 403 243	1 455 195	3,70

Megnevezés	Nyitó állomány			Záró állomány		
	Előző év	Tárgyév	Változás %-ban	Előző év	Tárgyév	Változás %-ban
	értékek E Ft-ban					
Ingatlanok és a kapcs.vagyoni ért.jogok	82 502	82 747	0,30	82 747	79 903	-3,44
Műszaki ber.,gépek, járművek	276 702	274 675	-0,73	274 675	672 727	144,92
Egyéb ber.,felszerelések, járművek	8 629	46 789	442,23	46 789	44 480	-4,93
Beruházások,felújítások	0	0	-	0	0	-
ÖSSZESEN:	367 833	404 211	9,89	404 211	797 110	97,20

2025. év

értékek E Ft-ban

Megnevezés	Környezetvédelemmel kapcsolatosan elszámolt költségek			Környezetvédelem jövőbeli költségeire képzett céltartalékok			Környezetvédelmi kötelezettségekre képzett céltartalékok			Környezetvédelmi, helyreállítási kötelezettségek várható értéke		
	Előző év	Tárgyév	Változás %-ban	Előző év	Tárgyév	Változás %-ban	Előző év	Tárgyév	Változás %-ban	Előző év	Tárgyév	Változás %-ban
Veszélyes hulladék ártalmatlanítás költségei	302	327	8,28	0	0	-	0	0	-	0	0	-
Nem veszélyes hulladék ártalmatlanítás költségei	24 737	28 943	17,01	0	0	-	0	0	-	0	0	-
Környezetvédelmi feladatok ellátása	1 248	1 248	0,00	0	0	-	0	0	-	0	0	-
ÖSSZESEN:	26 287	30 518	16,10	0	0	-	0	0	-	0	0	-

Az import beszerzés értéke termékimport és szolgáltatásimport szerinti tagolásban

2025. év

értékek E Ft-ban

Ország	Termékimport			Szolgáltatás import			Összesen		
	Előző év	Tárgyév	Változás %-ban	Előző év	Tárgyév	Változás %-ban	Előző év	Tárgyév	Változás %-ban
Európai Unión belül	7 432	2 661	-64,20	15 902	3 237	-79,64	23 334	5 898	-74,72
Ausztria	273	1 170	328,57	4 542	183	-95,97	4 815	1 353	-71,90
Belgium	0	0	-	855	913	6,78	855	913	6,78
Csehország	1 142	780	-31,70	164	21	-87,20	1 306	801	-38,67
Görögország	0	0	-	72	0	-100,00	72	0	-100,00
Hollandia	0	370	-	2 004	962	-52,00	2 004	1 332	-33,53
Horvátország	0	0	-	248	0	-100,00	248	0	-100,00
Írország	0	0	-	48	338	604,17	48	338	604,17
Németország	6 017	0	-100,00	416	820	97,12	6 433	820	-87,25
Spanyolország	0	0	-	255	0	-100,00	255	0	-100,00
Szlovákia	0	0	-	7 298	0	-100,00	7 298	0	-100,00
Lengyelország	0	341	-	0	0	-	0	341	-
Európai Unión kívül	0	0	-	338	979	189,64	338	979	189,64
Egyesült Királyság	0	0	-	338	979	189,64	338	979	189,64
Import beszerzés összesen:	7 432	2 661	-64,20	16 240	4 216	-74,04	23 672	6 877	-70,95

Tevékenységi mérleg
2025. év
(Eszközök)

adatok E Ft-ban

Sor-sz.	A tétel megnevezése	Tiszalók		Tiszalók		Kisköre		Kisköre		Összesen	
		MEKH engedélyes		nem engedélyes		MEKH engedélyes		nem engedélyes		Összesen	
		Előző év	Tárgy év	Előző év	Tárgy év	Előző év	Tárgy év	Előző év	Tárgy év	Előző év	Tárgy év
01.	A. Befektetett eszközök (02+10+18. sor)	1 564 158	1 658 662	111 409	166 281	2 136 661	2 111 718	123 092	162 737	3 935 320	4 099 397
02.	I. Immateriális javak (03+04+05+06+07+08+09)	1 201	324	0	0	1 505	1 109	0	0	2 706	1 433
03.	Alapítás-át szervezési aktívált értéke	0	0	0	0	0	0	0	0	0	0
04.	Kísérleti fejlesztés aktívált értéke	0	0	0	0	0	0	0	0	0	0
05.	Vagyoni értékű jogok	0	0	0	0	0	0	0	0	0	0
06.	Szellemi termékek	1 201	324	0	0	1 505	1 109	0	0	2 706	1 433
07.	Üzleti vagy cégérték	0	0	0	0	0	0	0	0	0	0
08.	Immateriális javakra adott előlegek	0	0	0	0	0	0	0	0	0	0
09.	Immateriális javak érték helyesbítése	0	0	0	0	0	0	0	0	0	0
10.	II. TÁRGYI ESZKÖZÖK (11-17. sorok)	1 160 117	1 257 716	111 409	166 281	1 292 058	1 268 515	123 092	162 737	2 686 676	2 855 249
11.	Ingatlanok és a kapcsolódó vagyoni értékű jogok	181 615	182 019	48 193	47 387	344 536	481 871	1 860	4 850	576 204	716 126
12.	Műszaki berendezések, gépek, járművek	937 784	1 028 082	11 623	86 343	729 629	726 902	98 707	138 407	1 777 742	1 979 734
13.	Egyéb berendezések, felszerelések, járművek	20 710	18 889	20 488	17 006	14 311	9 729	22 525	19 479	78 033	65 103
14.	Tenyészállatok	0	0	0	0	0	0	0	0	0	0
15.	Beruházások, felújítások	20 009	28 726	31 106	15 546	183 257	50 014	0	0	234 372	94 286
16.	Beruházásokra adott előlegek	0	0	0	0	20 325	0	0	0	20 325	0
17.	Tárgyi eszközök érték helyesbítése	0	0	0	0	0	0	0	0	0	0
18.	III. BEFEKTETETT PÉNZÜGYI ESZKÖZÖK (19-28. sorok)	402 840	400 621	0	0	843 098	842 094	0	0	1 245 938	1 242 715
19.	Tartós részesedés kapcsolt vállalkozásban	0	0	0	0	0	0	0	0	0	0
20.	Tartósan adott kölcsön kapcsolt vállalkozásban	0	0	0	0	0	0	0	0	0	0
21.	Tartós jelentős tulajdoni részesedés	0	0	0	0	0	0	0	0	0	0
22.	Tartósan adott kölcsön jelentős tulajdoni részesedési viszonyban álló vállalkozásban	0	0	0	0	0	0	0	0	0	0
23.	Egyéb tartós részesedés	0	0	0	0	0	0	0	0	0	0
24.	Tartósan adott kölcsön egyéb részesedési viszonyban álló vállalkozásban	0	0	0	0	0	0	0	0	0	0
25.	Egyéb tartósan adott kölcsön	8 764	6 546	0	0	5 687	4 683	0	0	14 451	11 228
26.	Tartós hitelviszonyt megtestesítő értékpapír	394 076	394 076	0	0	837 411	837 411	0	0	1 231 487	1 231 487
27.	Befektetett pénzügyi eszközök érték helyesbítése	0	0	0	0	0	0	0	0	0	0
28.	Befektetett pénzügyi eszközök értékelési különbözete	0	0	0	0	0	0	0	0	0	0
29.	IV. HALASZTOTT ADÓKÖVETELÉS (29. sor)	0	0	0	0	0	0	0	0	0	0
30.	B. Forgóeszközök (27+34+40+45. sor)	2 916 564	3 412 797	3 029	9 909	6 125 766	7 185 886	12 855	6 683	9 058 213	10 615 274
31.	I. KÉSZLETEK (32-37. sorok)	40 395	41 971	0	0	20 350	34 313	0	0	60 745	76 285
32.	Anyagok	40 395	41 938	0	0	20 350	34 313	0	0	60 745	76 252
33.	Befejezetlen termelés és félkész termékek	0	0	0	0	0	0	0	0	0	0
34.	Növendék-, hízó- és egyéb állatok	0	0	0	0	0	0	0	0	0	0
35.	Késztermékek	0	0	0	0	0	0	0	0	0	0
36.	Áruk	0	0	0	0	0	0	0	0	0	0
37.	Készletekre adott előlegek	0	33	0	0	0	0	0	0	0	33
38.	II. KÖVETELÉSEK (39-46. sorok)	1 699 273	3 366 963	3 029	9 909	3 601 437	7 148 139	12 855	6 683	5 316 594	10 531 693
39.	Követelések áruszállításból és szolgáltatásból (vevők)	0	0	3 029	9 909	0	0	6 435	25	9 464	9 934
40.	Követelések kapcsolt vállalkozással szemben	1 693 547	3 362 412	0	0	3 592 368	7 138 468	6 420	6 658	5 292 335	10 507 537
41.	Követelések jelentős tulajdoni részesedési viszonyban lévő vállalkozással szemben	0	0	0	0	0	0	0	0	0	0
42.	Követelések egyéb részesedési viszonyban lévő vállalkozással szemben	0	0	0	0	0	0	0	0	0	0
43.	Váltókövetelések	0	0	0	0	0	0	0	0	0	0
44.	Egyéb követelések	5 726	4 551	0	0	9 069	9 671	0	0	14 795	14 222
45.	Követelések értékelési különbözete	0	0	0	0	0	0	0	0	0	0
46.	Származékos ügyletek pozitív értékelési különbözete	0	0	0	0	0	0	0	0	0	0
47.	III. ÉRTÉKPAPÍROK (48-53. sorok)	1 176 870	0	0	0	2 500 848	0	0	0	3 677 718	0
48.	Részesedés kapcsolt vállalkozásban	0	0	0	0	0	0	0	0	0	0
49.	Jelentős tulajdoni részesedés	0	0	0	0	0	0	0	0	0	0
50.	Egyéb részesedés	0	0	0	0	0	0	0	0	0	0
51.	Saját részvények, saját üzletrészek	0	0	0	0	0	0	0	0	0	0
52.	Forgatási célú hitelviszonyt megtestesítő értékpapírok	1 176 870	0	0	0	2 500 848	0	0	0	3 677 718	0
53.	Értékpapírok értékelési különbözete	0	0	0	0	0	0	0	0	0	0
54.	IV. PÉNZESZKÖZÖK (55-56. sorok)	25	3 862	0	0	3 131	3 434	0	0	3 156	7 296
55.	Pénztár, csekkek	0	0	0	0	0	0	0	0	0	0
56.	Bankbetétek	25	3 862	0	0	3 131	3 434	0	0	3 156	7 296
58.	C. Aktív időbeli elhatárolások (57-59. sorok)	187 496	5 718	0	75	285 603	12 152	0	159	473 099	18 104
58.	Bevételek aktív időbeli elhatárolása	177 580	2 551	0	0	264 532	5 421	0	0	442 111	7 972
59.	Költségek, ráfordítások aktív időbeli elhatárolása	9 916	3 167	0	75	21 072	6 731	0	159	30 988	10 132
60.	Halasztott ráfordítások	0	0	0	0	0	0	0	0	0	0
61.	ESZKÖZÖK ÖSSZESEN (01+30+56. sor)	4 668 218	5 077 177	114 438	176 265	8 548 029	9 309 755	135 948	169 579	13 466 632	14 732 775

Tevékenységi mérleg
2025. év
(Források)

Sor-sz.	A tétel megnevezése	Tiszalók		Tiszalók		Kisköre		Kisköre		adatok E Ft-ban	
		MEKH engedélyes tev.		nem engedélyes		MEKH engedélyes tev.		nem engedélyes		Összesen	
		Előző év	Tárv év	Előző év	Tárv év	Előző év	Tárv év	Előző év	Tárv év	Előző év	Tárv év
62	D. Saját tőke (63-72. sorok)	3 692 965	3 941 339	114 438	171 289	6 549 455	6 822 771	135 948	169 101	10 492 905	11 104 500
63	<i>I. Jegyzett tőke</i>	2 448 550	2 448 550	70 509	70 509	2 137 743	2 137 743	152 077	152 077	4 808 880	4 808 880
64	Ebből: visszavásárolt tulajdoni részesedés névértéken	0	0	0	0	0	0	0	0	0	0
65	<i>II. Jegyzett, de még be nem fizetett tőke (-)</i>	0	0	0	0	0	0	0	0	0	0
66	<i>III. Tőketartalék</i>	0	0	0	0	0	0	0	0	0	0
67	<i>IV. Eredménytartalék</i>	1 152 161	1 152 161	53 877	53 877	3 414 872	3 414 872	-20 772	-20 772	4 600 137	4 600 137
68	<i>V. Lekötött tartalék</i>	0	0	0	0	0	0	0	0	0	0
69	<i>VI. Értékelési tartalék (69+70)</i>	0	0	0	0	0	0	0	0	0	0
70	Érték helyesbítés értékelési tartaléka	0	0	0	0	0	0	0	0	0	0
71	Valós értékelés értékelési tartaléka	0	0	0	0	0	0	0	0	0	0
72	VII. Adózott eredmény	92 254	340 628	-9 948	46 903	996 840	1 270 156	4 642	37 796	1 083 788	1 695 483
73	E. Céltartalékok (74-76. sorok)	728 776	829 788	0	0	1 487 491	1 740 568	0	0	2 216 267	2 570 356
74	Céltartalék a várható kötelezettségekre	43 083	35 789	0	0	30 394	53 320	0	0	73 477	89 109
75	Céltartalék a jövőbeni költségekre	685 693	793 999	0	0	1 457 097	1 687 248	0	0	2 142 790	2 481 247
76	Egyéb céltartalék	0	0	0	0	0	0	0	0	0	0
77	F. Kötelezettségek (78 + 83 + 94. sor)	189 366	258 746	0	1 658	389 720	704 020	0	0	579 086	964 424
78	<i>I. Hátrasorolt kötelezettségek (79-82.)</i>	0	0	0	0	0	0	0	0	0	0
79	Hátrasorolt kötelezettségek kapcsolt vállalkozással szemben	0	0	0	0	0	0	0	0	0	0
80	Hátrasorolt kötelezettségek jelentős tulajdoni részesedési viszonyban lévő vállalkozással szemben	0	0	0	0	0	0	0	0	0	0
81	Hátrasorolt kötelezettségek egyéb részesedési viszonyban lévő vállalkozással szemben	0	0	0	0	0	0	0	0	0	0
82	Hátrasorolt kötelezettségek egyéb gazdálkodóval szemben	0	0	0	0	0	0	0	0	0	0
83	<i>II. HOSSZÚ LEJÁRATÚ KÖTELEZETTSÉGEK (84-93. sorok)</i>	0	0	0	0	0	0	0	0	0	0
84	Hosszú lejáratú kapott kölcsönök	0	0	0	0	0	0	0	0	0	0
85	Átváltoztatható és átváltozó kötvények	0	0	0	0	0	0	0	0	0	0
86	Tartozások könyvíkibocsátásból	0	0	0	0	0	0	0	0	0	0
87	Beruházási és fejlesztési hitelek	0	0	0	0	0	0	0	0	0	0
88	Egyéb hosszú lejáratú hitelek	0	0	0	0	0	0	0	0	0	0
89	Tartós kötelezettségek kapcsolt vállalkozással szemben	0	0	0	0	0	0	0	0	0	0
90	Tartós kötelezettségek jelentős tulajdoni részesedési viszonyban lévő vállalkozásokkal szemben	0	0	0	0	0	0	0	0	0	0
91	Tartós kötelezettségek egyéb részesedési viszonyban lévő vállalkozással szemben	0	0	0	0	0	0	0	0	0	0
92	Egyéb hosszú lejáratú kötelezettségek	0	0	0	0	0	0	0	0	0	0
93	Halasztott adókötelezettség	0	0	0	0	0	0	0	0	0	0
94	III. RÖVID LEJÁRATÚ KÖTELEZETTSÉGEK (95-106. sorok)	189 366	258 746	0	1 658	389 720	704 020	0	0	579 086	964 424
95	Rövid lejáratú kölcsönök	0	0	0	0	0	0	0	0	0	0
96	Ebből: az átváltoztatható és átváltozó kötvények	0	0	0	0	0	0	0	0	0	0
97	Rövid lejáratú hitelek	0	0	0	0	0	0	0	0	0	0
98	Vevőtől kapott előlegek	0	0	1 658	0	0	0	0	0	0	1 658
99	Kötelezettségek áruszállításból és szolgáltatásból (szállítók)	39 784	38 783	0	0	84 542	98 039	0	0	124 326	136 822
100	Váltótartozások	0	0	0	0	0	0	0	0	0	0
101	Rövid lejáratú kötelezettségek kapcsolt vállalkozással szemben	54 413	78 165	0	0	102 946	212 975	0	0	157 359	291 140
102	Rövid lejáratú kötelezettségek jelentős tulajdoni részesedési viszonyban lévő vállalkozásokkal szemben	0	0	0	0	0	0	0	0	0	0
103	Rövid lejáratú kötelezettségek egyéb részesedési viszonyban lévő vállalkozással szemben	0	0	0	0	0	0	0	0	0	0
104	Egyéb rövid lejáratú kötelezettségek	95 168	141 798	0	0	202 232	393 006	0	0	297 401	534 804
105	Kötelezettségek értékelési különbözete	0	0	0	0	0	0	0	0	0	0
106	Származékos ügyletek negatív értékelési különbözete	0	0	0	0	0	0	0	0	0	0
107	G. Passzív időbeli elhatárolások (108-110. sorok)	57 112	47 303	0	3 318	121 363	42 397	0	477	178 474	93 495
108	Bevételek passzív időbeli elhatárolása	0	0	0	0	0	0	0	0	0	0
109	Költségek, ráfordítások passzív időbeli elhatárolása	57 112	47 303	0	225	121 363	42 397	0	477	178 474	90 402
110	Halasztott bevételek	0	0	0	3 093	0	0	0	0	0	3 093
111	FORRÁSOK ÖSSZESEN (62+73+77+107. sor)	4 668 218	5 077 177	114 438	176 265	8 548 029	9 309 755	135 948	169 579	13 466 632	14 732 775

Tevékenységi Eredménykimutatás

adatok E Ft-ban

Sor-sz.	A tétel megnevezése	Tiszalök		Tiszalök		Kisköre		Kisköre		Összesen	
		MEKH engedélyes		nem engedélyes tev.		MEKH engedélyes tev.		nem engedélyes tev.			
		Előző év	Tárgy év	Előző év	Tárgy év	Előző év	Tárgy év	Előző év	Tárgy év	Előző év	Tárgy év
01.	Belföldi értékesítés nettó árbevétele	1 320 184	1 860 223	90 669	99 637	2 595 866	3 392 536	61 161	64 513	4 067 880	5 416 909
02.	Exportértékesítés nettó árbevétele	0	0	0	0	0	0	0	0	0	0
03.	I. Értékesítés nettó árbevétele (01+02)	1 320 184	1 860 223	90 669	99 637	2 595 866	3 392 536	61 161	64 513	4 067 880	5 416 909
04.	Saját termelésű készletek állományváltozása	0	0	0	0	0	0	0	0	0	0
05.	Saját előállítású eszközök aktívált értéke	0	0	0	958	0	0	0	0	0	958
06.	II. Aktívált saját teljesítmények értéke (±04+05)	0	0	0	958	0	0	0	0	0	958
07.	III. Egyéb bevételek	8 788	6 963	0	974	2 825	14 732	0	0	11 613	22 669
08.	Ebből: visszairt értékesítés	0	0	0	0	0	0	0	0	0	0
09.	Anyagköltség	38 585	31 325	5 207	6 683	39 109	24 497	3 535	965	86 437	63 470
10.	Igénybe vett szolgáltatások értéke	417 473	485 469	21 572	23 765	681 472	878 217	12 093	7 099	1 132 610	1 394 550
11.	Egyéb szolgáltatások értéke	35 704	68 063	122	1 491	39 831	81 245	239	612	75 896	151 411
12.	Eladott áruk beszerzési értéke	18	6 333	0	0	263	13 803	0	0	281	20 136
13.	Eladott (közvetített) szolgáltatások értéke	11 837	13 315	0	0	0	0	0	0	11 837	13 315
14.	IV. Anyagjellegű ráfordítások (09+10+11+12+13)	503 617	604 505	26 901	31 939	760 676	997 763	15 867	8 676	1 307 061	1 642 882
15.	Bérlőköltség	368 671	443 844	47 644	0	402 994	473 986	22 035	0	841 344	917 830
16.	Személyi jellegű egyéb kifizetések	72 404	80 838	10 049	0	80 599	94 626	4 223	0	167 275	175 464
17.	Bérlőárutak	62 419	70 138	7 370	0	62 879	77 118	3 275	0	135 943	147 256
18.	V. Személyi jellegű ráfordítások (15+16+17)	503 494	594 819	65 063	0	546 472	645 731	29 533	0	1 144 562	1 240 550
19.	VI. Értékcsökkenési leírás	224 061	215 853	9 367	17 206	213 791	217 029	10 327	13 759	457 546	463 848
20.	VII. Egyéb ráfordítások	92 163	168 102	38	0	180 868	333 104	6	5	273 075	501 211
21.	Ebből: értékesítés	0	0	0	0	1 491	246	0	0	1 491	246
22.	A. Üzemi (üzleti) tevékenység eredménye (±II+III-IV-V-VI-VII)	5 635	283 907	-10 700	52 425	896 884	1 213 641	5 429	-42 073	897 249	1 592 045
23.	Kapott (járó) osztalék és részesedés	0	0	0	0	0	0	0	0	0	0
24.	Ebből: kapcsolt vállalkozástól kapott	0	0	0	0	0	0	0	0	0	0
25.	Részesedésekből származó bevételek, árfolyamnyereségek	0	0	0	0	0	0	0	0	0	0
26.	Ebből: kapcsolt vállalkozástól kapott	0	0	0	0	0	0	0	0	0	0
27.	Befektetett pénzügyi eszközökből (értékpapirokból, kölcsönökből) származó bevételek, árfolyamnyereségek	23 465	22 293	0	0	49 864	47 373	0	0	73 329	69 667
28.	Ebből: kapcsolt vállalkozástól kapott	0	0	0	0	0	0	0	0	0	0
29.	Egyéb kapott (járó) kamatok és kamatjellegű bevételek	77 381	80 937	0	0	164 435	171 990	0	0	241 816	252 927
30.	Ebből: kapcsolt vállalkozástól kapott	77 380	80 936	0	0	164 433	171 990	0	0	241 813	252 926
31.	Pénzügyi műveletek egyéb bevételei	2 788	4 709	0	0	5 925	10 006	0	0	8 714	14 715
32.	Ebből: értékelési különbözet	0	0	0	0	0	0	0	0	0	0
33.	VIII. Pénzügyi műveletek bevételei (23+25+27+29+31)	103 634	107 939	0	0	220 224	229 370	0	0	323 859	337 309
34.	Részesedésekből származó ráfordítások, árfolyamveszteségek	0	0	0	0	0	0	0	0	0	0
35.	Ebből: kapcsolt vállalkozásnak adott	0	0	0	0	0	0	0	0	0	0
36.	Befektetett pénzügyi eszközökből (értékpapirokból, kölcsönökből) származó ráfordítások, árfolyamveszteségek	0	0	0	0	0	0	0	0	0	0
37.	Ebből: kapcsolt vállalkozásnak adott	0	0	0	0	0	0	0	0	0	0
38.	Fizetendő (fizetett) kamatok és kamatjellegű ráfordítások	0	0	0	0	0	0	0	0	0	0
39.	Ebből: kapcsolt vállalkozásnak adott	0	0	0	0	0	0	0	0	0	0
40.	Részesedések, értékpapírok, tartósan adott kölcsönök, bankbetétek értékesítése	0	0	0	0	0	0	0	0	0	0
41.	Pénzügyi műveletek egyéb ráfordításai	902	16 294	0	0	1 916	34 624	0	0	2 818	50 918
42.	Ebből: értékelési különbözet	0	0	0	0	0	0	0	0	0	0
43.	IX. Pénzügyi műveletek ráfordításai (34+36+38+40+41)	902	16 294	0	0	1 916	34 624	0	0	2 818	50 918
44.	B. Pénzügyi műveletek eredménye (VIII-IX)	102 733	91 645	0	0	218 308	194 746	0	0	321 041	286 391
45.	C. Adózás előtti eredmény (±A±B)	108 368	375 552	-10 700	52 425	1 115 193	1 408 386	5 429	-42 073	1 218 299	1 878 436
46.	X. Adófizetési kötelezettség	16 114	34 924	-751	5 522	118 353	138 230	787	4 277	134 502	162 953
47.	X/1. Halasztott adókülönbözet (±)	0	0	0	0	0	0	0	0	0	0
48.	D. Adózott eredmény (±C-X)	92 254	340 628	-9 948	46 903	996 840	1 270 156	4 642	-37 796	1 083 788	1 695 483



MVM Vízerőmű Energetikai Korlátolt Felelősségű Társaság
2025. évi üzleti jelentés

Készítette: Bereczkei Sándor

Dátum: 2026. március 31.

Eredmény alakulásának bemutatása	3
Vagyoni helyzet bemutatása	5
Cash-flow és pénzügyi-finanszírozási helyzet bemutatása	7
Fejlesztési tevékenység bemutatása	8
I. Beruházások és befektetések alakulása.....	8
Humánpolitikai tevékenység bemutatása	10
I. Létszámgazdálkodás alakulása	10
II. Bérgazdálkodás alakulása.....	10
III. Oktatási, foglalkoztatáspolitikai és egyéb humánpolitikai tevékenységek	10
Környezetvédelmi tevékenység bemutatása	12
I. A környezetvédelemnek a társaság pénzügyi helyzetét meghatározó, befolyásoló szerepének, a társaság környezetvédelemmel kapcsolatos felelősségének bemutatása	12
II. A környezetvédelem területén történt és várható fejlesztések, ezzel összefüggő támogatások bemutatása	12
III. A környezetvédelem eszközei tekintetében a társaság által alkalmazott politika bemutatása.....	13
IV. A környezetvédelmi intézkedések, azok végrehajtásának alakulása	13
Kockázatok és kockázatkezelési tevékenység bemutatása	14
I. A pénzügyi instrumentumok hasznosítása	14
II. Kockázatkezelési és fedezeti ügylet politika	14
III. Ár-, hitel-, kamat-, likviditás- és cash-flow kockázat bemutatása	15
IV. Egyéb kockázatok elemzése	15
A társaság telephelyeinek bemutatása	16
Mérleg fordulónapja után bekövetkezett lényeges események	17
Várható fejlődés	18
A szövegben előforduló fontosabb rövidítések jegyzéke	22

Eredmény alakulásának bemutatása

Hiv.	Tétel megnevezése	2024. év	2025. év	Eltérés	Változás
		E Ft	E Ft	E Ft	%
I.	Értékesítés nettó árbevétele	4 067 880	5 416 909	1 349 029	33,16
II.	Aktivált saját teljesítmények értéke	0	958	958	-
III.	Egyéb bevételek	11 613	22 669	11 056	95,20
IV.	Anyagjellegű ráfordítások	1 307 061	1 642 882	335 821	25,69
V.	Személyi jellegű ráfordítások	1 144 562	1 240 550	95 988	8,39
VI.	Értékcsökkenési leírás	457 546	463 848	6 302	1,38
VII.	Egyéb ráfordítás	273 075	501 211	228 136	83,54
„A”	Üzemi (üzleti) tevékenység eredménye	897 249	1 592 045	694 796	77,44
”B”	Pénzügyi műveletek eredménye	321 041	286 391	-34 650	-10,79
„C”	Adózás előtti eredmény	1 218 290	1 878 436	660 146	54,19

A Társaság 2025. évi **adózás előtti eredménye 1 878 436 E Ft**, mely **54,19%-kal magasabb** a bázis évnél.

A Társaság jövedelmezőségét az alábbi tényezők együttesen határozzák meg:

- Villamosenergia átvételi ára
- Megtermelt villamosenergia mennyisége, amely függ a vízjárástól, a turbinák és a generátorok hatásfokától és rendelkezésre állásától
- Kiadott (értékesített) villamosenergia mennyisége, mely a megtermelt energia önfogyasztással csökkentett része, mely az önfogyasztás mértékétől függ
- Költségszinttől

Értékesített villamosenergia ára:

A vízerőművek által megtermelt villamosenergiát a Társaság **2025. 1-5. hó időszakban a MAVIR Zrt. felé értékesítette KÁT (Kötelező Átvételi Tarifa) áron**. A MAVIR Zrt. felé értékesített energia árát a 389/2007 (XII.23). Kormányrendelet szabályozza. Ezen jogszabály alapján az 5 MW-nál nagyobb névleges kapacitású vízerőműben termelt áram átvételi ára 2025. január 1-től az alábbiak szerint alakult, mely ár megegyezik az előző évivel:

Csúcs időszakban: 32,67 HUF/kWh

Völgy időszakban: 20,93 HUF/kWh

Mélyvölgy időszakban: 20,93 HUF/kWh

2025. 6. hónaptól a Társaság **versenypiaci értékesítésre szerződött** az MVM Partner Zrt.-vel (jogutódja az MVM ONEnergy Zrt.) 84,18 EUR / MWh zsinór ár + prémium áron 2026.12.31-ig.

Ezen kívül a saját villamosenergia szükségletét is a megtermelt energiamennyiségből fedezi, amelyet önfogyasztásnak nevezünk, továbbá amikor az erőművek nem üzemelnek, akkor külső forrásokból kell biztosítani a saját energiaellátást, melyet vételezésnek nevezünk.

A megtermelt és értékesített **villamosenergia mennyisége**:

A Társaság bevételei elsősorban a megtermelt és értékesített villamosenergia mennyiségétől függenek. A termelhető mennyiség nagymértékben függ a vízjárástól, árvizes időszak esetén nem termelhető villamosenergia, illetve túl alacsony vízállásnál jelentősen csökken a hasznosítható vízenergia. A termelt mennyiség a 2025. évben vízenergiából 181 086 MWh, napenergiából 290,4 MWh volt.

2024. évhez képest 1 349 029 E Ft-tal (33,16%-kal) magasabb volt tárgyévben az **árbevétel** (5 416 909 E Ft), melyből +1 329 761 E Ft az értékesített villamosenergiából származó többlet árbevétel.

Az értékesített mennyiség 18%-kal nőtt 175 029 MWh-ra. Az első 5 hónapot tekintve azonos átvételi áron 79%-kal volt magasabb az értékesített mennyiség (2024. év: 49 858 MWh; 2025. év: 89 289 MWh), mely 1 045 409 E Ft többlet árbevételt jelent, valamint a 6-12. hó időszakban 13%-kal alacsonyabb termelés mellett (2024. év: 98 165 MWh; 2025. év: 85 739 MWh) a magasabb piaci egységár és a zónaidős árak közötti különbség megszűnése miatt 284 352 E Ft-tal több árbevétel realizálódott.

Az **anyagjellegű ráfordítások** 2025. évi tény értéke 1 642 882 E Ft, mely 25,69%-kal magasabb a bázisnál. A termelési volumen növekedésével összhangban nőtt a vízenergia költsége, összesen 111 187 E Ft-tal. A menedzsment szolgáltatási díj 83 643 E Ft-tal, a hatósági díjak 69 205 E Ft-tal (a vízkészlet járulék mértéke a duplájára emelkedett), a könyvviteli szolgáltatás 56 860 E Ft-tal lett magasabb.

A Társaságnál 2025. évben a bázis időszakhoz viszonyítva 8,39%-os **személyi jellegű ráfordítás** növekedés valósult meg, mely az érdekképviselőkkel kötött csoportszintű megállapodás alapján végrehajtott éves szintű 8,25%-os bérfejlesztés hatása.

A tárgyévi **értékcsökkenés** összege 463 848 E Ft, mely az előző évvel közel azonos szinten van, 1,38%-kal magasabb.

Az **egyéb ráfordítások** értéke 501 211 E Ft, 83,54 %-kal magasabb az előző évinél az indexált és valorizált karbantartási céltartalék képzés növekedése miatt.

A **pénzügyi műveletek eredménye** 286 391 E Ft, mely 34 650 E Ft-tal marad az előző évtől, melynek oka az EUR alapon számolt energiaértékesítés elszámolásához kapcsolódó árfolyamveszteség.

Vagyoni helyzet bemutatása

MEGNEVEZÉS	2024. év	2025. év	Eltérés	Megoszlás
	E Ft	E Ft	E Ft	%
BEFEKTETETT ESZKÖZÖK	3 935 320	4 099 397	164 077	27,83
<i>Immateriális javak</i>	2 706	1 433	-1 273	0,01
<i>Tárgyi eszközök</i>	2 686 676	2 855 249	168 573	19,38
<i>Befektetett pénzügyi eszközök</i>	1 245 938	1 242 715	-3 223	8,44
FORGÓESZKÖZÖK	9 058 213	10 615 274	1 557 061	72,05
<i>Készletek</i>	60 745	76 285	15 540	0,52
<i>Követelések</i>	5 316 594	10 531 693	5 215 099	71,48
<i>Értékpapírok</i>	3 677 718	0	-3 677 718	0,00
<i>Pénzeszközök</i>	3 156	7 296	4 140	0,05
AKTÍV IDŐBELI ELHATÁROLÁSOK	473 099	18 104	-454 995	0,12
ESZKÖZÖK	13 466 632	14 732 775	1 266 143	100,00
SAJÁT TŐKE	10 492 805	11 104 500	611 695	75,37
<i>Jegyzett tőke</i>	4 808 880	4 808 880	0	32,64
<i>Jegyzett, de még be nem fizetett tőke (-)</i>	0	0	0	0,00
<i>Tőketartalék</i>	0	0	0	0,00
<i>Eredménytartalék</i>	4 600 137	4 600 137	0	31,22
<i>Lekötött tartalék</i>	0	0	0	0,00
<i>Értékelési tartalék</i>	0	0	0	0,00
<i>Adózott eredmény</i>	1 083 788	1 695 483	611 695	11,51
CÉLTARTALÉKOK	2 216 267	2 570 356	354 089	17,45
KÖTELEZETTSÉGEK	579 086	964 424	385 338	6,55
<i>Hátrasorolt kötelezettségek</i>	0	0	0	0,00
<i>Hosszú lejáratú kötelezettségek</i>	0	0	0	0,00
<i>Rövid lejáratú kötelezettségek</i>	579 086	964 424	385 338	6,55
PASSZÍV IDŐBELI ELHATÁROLÁSOK	178 474	93 495	-84 979	0,63
FORRÁSOK	13 466 632	14 732 775	1 266 143	100,00

Az eszközökön belül a **befektetett eszközök** tárgyévi állománya 27,83%-ot képvisel, mérlegfordulónapon értékük 4 099 397 E Ft volt. Állományváltozásának (+164 077 E Ft) meghatározó tényezője a 664 407 E Ft értékű beruházás (kotrógép beszerzés 396 832 E Ft értékben) és a 463 848 E Ft összegű értékcsökkenés elszámolás.

Az eszközökön belül a **forgóeszközök** tárgyévi állománya 72,05%-ot képvisel. Mérlegfordulónapon értékük 10 615 274 E Ft volt, ez a bázis időszakhoz viszonyítottnan 1 557 061 E Ft-os növekedést eredményezett, a cash-pool követelés növekedése miatt.

Az **aktív időbeli elhatárolások** csökkenését okozza, hogy a villamosenergia értékesítés utolsó havi árbevétele előző évben elhatárolásra, tárgy évben kiszámlázásra került.

A Társaság **saját tőkéjének** tárgyévi értéke 11 104 500 E Ft. A forrásokon belül a saját tőke aránya a tárgyidőszakban 75,37%.

A Társaság 2025. évi adózott eredménye 1 695 483 E Ft.

A 2025. évben kifizetett osztalék 1 083 788 E Ft.

A **céltartalékok** tárgyidőszaki állománya 2 570 356 E Ft, melyet a biztos jövőbeni kötelezettségekre, valamint jövőbeni költségekre képzett a Társaság. A céltartalékok 2025. évi állománya a bázis évhez viszonyítottn 354 089 Ft-tal növekedett.

A **kötelezettségek** 2025. évi tény értéke 964 424 E Ft, mely 385 338 E Ft-tal magasabb a bázis évnél, melyet főként az adó és járulék kötelezettség 237 403 E Ft összegű növekedése, valamint a 133 781 E Ft-tal magasabb kapcsolt szállítói kötelezettség állomány indokol.

Előző évhez viszonyítva a **passzív időbeli elhatárolások** állománya 84 979 E Ft-tal csökkent.

Cash-flow és pénzügyi-finanszírozási helyzet bemutatása

Sor-szám	MEGNEVEZÉS	2024. év E Ft	2025. év E Ft	Eltérés E Ft	Változás %
I.	MŰKÖDÉSI CASH FLOW	379 459	663 578	284 119	74,87
II.	BEFEKTETÉSI CASH FLOW	-378 915	-661 191	-282 276	-74,50
III.	FINANSZÍROZÁSI CASH FLOW	-980	1 753	2 733	278,88
IV.	PÉNZESZKÖZÖK VÁLTOZÁSA (I.+II.+III. sorok)	-436	4 140	4 576	1049,54
	Devizás pénzeszközök átértékelése ±	0	0	0	-
V.	PÉNZESZKÖZÖK MÉRLEG SZERINTI VÁLTOZÁSA (IV.+/- Devizás pénzeszközök átértékelése)	-436	4 140	4 576	1049,54
A.	KAMATOZÓ KÖTELEZETTSÉGEK	-4 886 497	-9 068 866	-4 182 369	-85,59
B.	PÉNZESZKÖZÖK	3 156	7 296	4 140	131,18
	NETTÓ ADÓSSÁG (A.-B. sorok)	-4 889 653	-9 076 162	-4 186 509	-85,62

A Társaság **nettó adóssága** 2025. december 31-én -9 076 162 E Ft, mely 4 186 509 E Ft-tal alacsonyabb az előző évi állományhoz képest, mely a cash-pool követelés növekedés hatása.

A rendelkezésre álló cash flow-t a működési, a befektetési és a finanszírozási cash flow alakította.

Fejlesztési tevékenység bemutatása

I. Beruházások és befektetések alakulása

Fejlesztések	2024. év	2025. év	Eltérés	Változás
	E Ft	E Ft	E Ft	%
Beruházások összesen*	436 682	664 407	227 725	52,15
Befektetések összesen**	0	0	0	-
Fejlesztések összesen	436 682	664 407	227 725	52,15

* *Beruházások = Immateriális javak és tárgyi eszközök tárgyévi beszerzése/létesítése*

***Befektetések=Tartós részesedések tárgyévi állománynövekedése akvizíció, tőkeemelés, alapítás útján*

Tárgyévben a beruházások összege 664 407 E Ft, mely 227 725 E Ft-tal magasabb az előző évnél.

2025. évi kiemelt beruházások:

Kiskörei vonóköteles kotrógép beszerzése:

Az erőmű üzembiztonságát, a villamosenergia-termelés folyamatosságát és a műtárgyak védelmét szolgáló stratégiai jelentőségű beruházásnak minősül a Kiskörei vonóköteles kotrógép beszerzése, amely 2025.10.31-én a szállító szerződés szerű teljesítésével lezárult összességében 401 482 E Ft értékben.

A Kiskörei Vízerőmű esetében a Tiszán érkező nagy mennyiségű uszadék felhalmozódása nem csupán üzemeltetési probléma, hanem műszaki és üzembiztonsági kockázatot is jelent. A folyamatosan érkező, nagy mennyiségű uszadék és egyéb hordalék olyan mértékben torlódik fel a rácsok előtt, amely jelentősen csökkenti a víz átáramlási keresztmetszetét, ezáltal rontja a turbinák hatásfokát és a villamosenergia-termelés mértékét. Terhelést okoz a gerebrácsokra, fokozza egy esetleges rácsstörés kockázatát, amely a turbinák károsodását okozhatja, veszélyeztetve ezzel az erőmű folyamatos üzemét.

A probléma kezelésére egy kotrógép került beszerzésre, mellyel lehetővé válik a gerebrácsok előtti uszadék rendszeres és gyors eltávolítása, a felhalmozódott hordalék és iszap kitermelése, a mederfenék kotrása az eredeti állapot helyreállítása érdekében, a vízáramlás optimalizálása, ezáltal pedig a villamosenergia-termelés hatásfokának javítása.

Kisköre gépcsarnoki kaloriferek (5 db) cseréje és bekötésük a hűtési körbe (összesen: 111 950 E Ft, tárgy évben: 52 750 E Ft):

A fűtési célú földgázfelhasználás csökkentése érdekében hőszivattyús fűtési és ezzel együtt új hűtési rendszer került kialakításra, melynek hatására közvetlen CO₂ kibocsátás csökkenés érhető el, ezzel is segítve az MVM vállaltcsoportot az ESG céljainak elérésében (stratégiai cél).

A beruházás nem csupán műszaki korszerűsítésnek számít, de illeszkedik az Európai Unió klíma- és energiapolitikai célkitűzéseibe is. A fosszilis energiahordozó részbeni kiváltásával és a hőszivattyús rendszer kialakításával csökken a létesítmény közvetlen szén-dioxid-kibocsátása, amely hozzájárul az Európai Unió 2050-re kitűzött klímasemlegességi céljához. Az energiahatékonyság javításával és az energiafelhasználás mérséklésével a beruházás közvetlenül támogatja az EU Energiahatékonysági Irányelv célkitűzéseit is.

1.-4. gerebmezők feletti gerebkocsi sínpálya áttervezése, cseréje (3. ütem) (30 361 E Ft):

A beruházás a Kiskörei Vízerőmű üzemeltetésének egyik kulcsfontosságú karbantartási és fejlesztési feladata, mivel a gerebmező feletti gerebkocsi levezető sínpálya cseréje biztosítja a gerebkocsi megfelelő vezetését, a hatékony gerebtisztítás folyamatát, ami közvetlenül hozzájárul a vízáramlás optimális fenntartásához, a villamosenergia-termelés hatékonyságának megőrzéséhez, növeléséhez.

Kiskörei vízerőmű felvív oldali merülőfal létesítés I. ütem (25 200 E Ft):

A Kiskörei Vízlépcső környezetében évek óta visszatérő probléma az árhullámokkal érkező uszadék kezelése, amely befolyásolja a vízerőmű zavartalan áramtermelését. Amikor a duzzasztás nem szűnik meg az árhullám idején, az árhullámmal érkező uszadék feltorlódik a duzzasztómű tábláin és a gerebrácson. Az így felhalmozódott hordalék jelentősen csökkenti az erőmű teljesítményét, biztonságtechnikai kockázatot teremt, a mederfenékre süllyedő uszadék akadályozza a víz szabad áramlását és rontja a villamosenergia-termelést. A probléma kezelése érdekében egy uszadékfogó telepítését tervezi a Társaság, amely megakadályozza, hogy a Tiszán érkező uszadék és hulladék eljusson a gerebrácsokig. Az uszadék kikotrása egy hosszadalmas folyamat, de az uszadékfogó alkalmazásával az uszadék még a gerebrácsok előtt elválasztható, így nem akadályozza a víz átáramlását a turbinákon.

Az uszadékfogó létesítés I. ütem keretében 2025. februárban megtörtént a szerződéskötés a kiviteli terv elkészítésére. Szeptember elején sor került a kiviteli tervbírálatra, majd ezt követően a kiviteli tervdokumentációkat is határidőre leszállította a Viziterv Environ Kft.



A kutatás és kísérleti fejlesztési (K+F) tevékenység bemutatása

A tárgyi évben kutatási tevékenységet nem végeztünk.

Humánpolitikai tevékenység bemutatása

I. Létszámgazdálkodás alakulása

HR adatok	2024. év Fő	2025. év Fő	Eltérés Fő	Változás %
Átlagos állományi létszám	95	93	-2	-2,11

A Társaság a jelenlegi feladatai ellátásához megfelelő szervezettel és munkaerő-struktúrával rendelkezik. Az alkalmazottak döntő része nagy tapasztalattal, sokéves szakmai gyakorlattal és a vízerőművekben eltöltött szolgálati idővel rendelkezik, azonban szükséges biztosítani a nyugdíjazások, továbbá a kedvezőbb javadalmazási ígérek miatt eltávozó szakemberek utánpótlását.

Mindkét vízerőmű vonzáskörzetére érvényes, hogy a magas munkanélküliség ellenére a szükséges képzettségű és tudású munkaerő (első sorban erősáramú végzettségű) nem áll rendelkezésre. A Társaság székhelyén Tiszalökön 52 fő, míg a Kiskörei telephelyen 38 fő munkajogi létszámmal zárta az évet. A társasági munkavállalók 70%-a fizikai, a 30%-a szellemi foglalkozású munkavállaló, a felsőfokú végzettségű munkavállalók aránya a teljes állományra vonatkoztatva 23%.

A nők és a férfiak megoszlása: a teljes állomány 25%-a női munkavállaló. Az életkor tekintetében a 45 év feletti munkavállalói réteghez tartozik a teljes állomány 68%-a.

Az évközi mozgás tekintetében a munkáltató és munkavállaló közös megegyezésen alapuló munkaviszony megszüntetése 2 főt érintett. 2025-ben az új belépők száma 3 fő.

Létszámgazdálkodás szempontjából az év végi záró aktív állományi létszám 89,25 fő (FTE) értéken teljesült.

II. Bérgazdálkodás alakulása

HR adatok	2024. év E Ft	2025. év E Ft	Eltérés E Ft	Változás %
Béreköltség	841 344	917 830	76 486	9,09
Személyi jellegű egyéb kifizetések	167 275	175 464	8 189	4,90
Bérfelrakások	135 943	147 256	11 313	8,32
Személyi jellegű ráfordítások összesen	1 144 562	1 240 550	95 988	8,39

A Társaságnál 2025. évben a bázis időszakhoz viszonyítva 8,39%-os **személyi jellegű ráfordítás** növekedés valósult meg, mely az érdekképviselőkkel kötött csoportszintű megállapodás alapján végrehajtott éves szintű 8,25%-os bérfelrakás hatása.

III. Oktatási, foglalkoztatáspolitikai és egyéb humánpolitikai tevékenységek

A Társaság munkaszervezetében a megfelelő képzés és az elvárt naprakész tudás fejlesztése érdekében a mások által is igényelt, különböző szervezésű oktatásokon való részvétel lehetőségének biztosításával érte el, és kívánja elérni a jövőben is a törvényi és hatósági elvárásoknak is maradéktalanul megfelelő szakmai tudás megszerzését, és olyan munkafeltételek megteremtését, amely növeli a követelményeknek bizonyítottan megfelelő munkatársak társasági elkötelezettségét és fokozza ezen munkavállalóknak a munkahelyhez való kötődését.

Mindkét vízerőműben az MVM Zrt. által csoport szinten kijelölt szolgáltató által delegált szakorvosokkal biztosítja a Társaság a foglalkozás-egészségügyi feladatok ellátását.

A Társaság 2025-ben is folyamatosan működtette és novemberben sikeresen bemutatta tanúsító auditon a megújuló vízenergia felhasználásával villamosenergia termelési területre érvényes integrált irányítási rendszeréhez tartozó munkahelyi egészségvédelem és biztonság irányítási rendszerét.

Környezetvédelmi tevékenység bemutatása

I. A környezetvédelemnek a társaság pénzügyi helyzetét meghatározó, befolyásoló szerepének, a társaság környezetvédelemmel kapcsolatos felelősségének bemutatása

A Társaság a gazdasági tevékenységét a Környezetvédelmi Szabályzatában rögzített keretek között végezte. A 2025. évi tevékenységünk végzése során környezetszennyezési bírságot nem róttak ki ránk.

A Társaság 2025-ben is folyamatosan működtette a megújuló vízenergia felhasználásával villamosenergia termelési területre érvényes, a vonatkozó szabványok szerint tanúsított integrált irányítási rendszeréhez tartozó környezetközpontú irányítási rendszerét.

Mivel a technológiai berendezések előre nem tervezhető üzemzavara során nem zárható ki a környezeti szennyezés lehetősége, ezért a Társaságnak 1997-től érvényes környezetszennyezési felelősségbiztosítása van.

II. A környezetvédelem területén történt és várható fejlesztések, ezzel összefüggő támogatások bemutatása

Társaság nagy figyelmet fordít a környezetvédelemre, a felújítási és beruházási tevékenységek egy része minden évben környezetvédelmi célokat szolgál.

Végrehajtott fejlesztések

a Kiskörei Vízerőműben:

- A kotrógép beszerzése, üzembehelyezése lehetővé teszi az uszadék, hordalék és iszap rendszeres eltávolítását, amely megelőzi a folyó mesterséges feliszapolódását és az élőhelyek károsodását, valamint csökkenti a műtárgyak sérülésének kockázatát, így elkerülhetők a környezetre veszélyes üzemzavarok.
- 1 - 4. gerebmezők feletti gerebkocsi sínpálya, cseréje (3. ütem), mellyel a felvízi uszadék és a vele együtt a Tiszán érkező „kommunális” hulladék eltávolítása hatékonyabbá válik.
- 22 kV-os SF6 gáz szigetelésű megszakító cseréje vákuum szigetelésű megszakítóra, amely közvetlenül csökkenti az üvegházhatású gázok kibocsátását.

a Tiszalöki Vízerőműben:

- Nem történt ilyen jellegű beruházás.

A Nemzeti Fejlesztési Központ – Nemzeti Hatóság 2025. április 28-án 4 millió forint vissza nem térítendő támogatást ítélt meg elektromos autó beszerzésére a „Közúti elektromos jármű beszerzés támogatása vállalkozásoknak” című pályázat keretében, mely pénzügyileg 2025.04.30-án került teljesítésre.

Várható (jövőbeli) fejlesztések

a Kiskörei Vízerőműben:

- Uszadékfogó létesítése a Kiskörei Vízlépcsőnél (2. ütem közbeszerzés elindítása),
- 1 - 4. gerebmezők feletti gerebkocsi sínpálya, cseréje (4. ütem).

A részben üzembiztonságot növelő, részben környezetvédelmi célú felújítások és beruházások megvalósulását saját forrásból finanszíroztuk, támogatásra pályázatot nem nyújtottunk be.

III. A környezetvédelem eszközei tekintetében a társaság által alkalmazott politika bemutatása

A környezetvédelmi tevékenységet a Környezetvédelmi Szabályzat és az azt kiegészítő belső utasítások alapján végezzük. Az erőművekben 1-1 fő környezetvédelmi megbízott tevékenykedik. Külső környezetvédelmi szakértő véleményezi rendszeresen a vízerőműveink környezetvédelmi helyzetét.

A napi környezetvédelmi feladatok fő területei:

- vízminőségvédelem (üzemzavar esetén bekövetkezhet szennyezőanyag kibocsátás),
- hulladékgazdálkodás (a felszínen úszva a turbina gerebmezőhöz érkező és annak rácsain fennakadó uszadék, a kommunális és a veszélyes hulladék),
- zajvédelem (a technológiai folyamatok beltéri zajkibocsátása miatt),
- talajvédelem (termelési-, karbantartási munkafolyamatok, továbbá beruházási- építkezési tevékenységek esetén),
- táj- és élővilág védelem, illetve a települési környezet védelme.

A veszélyes hulladék kezelésével kapcsolatos feladatokról külön szabályzat rendelkezik. A veszélyes hulladékokat előírás szerint, fajtánként elkülönítve gyűjtjük, ideiglenesen tároljuk és arra engedéllyel rendelkező külső vállalkozóval elszállítatjuk.

IV. A környezetvédelmi intézkedések, azok végrehajtásának alakulása

A Társaság 2025-ben is jelentős erőfeszítéseket tett a vízerőművek felvízi oldalán összegyűlt gerebuszadék kiszedése és elszállítatása érdekében.



Kockázatok és kockázatkezelési tevékenység bemutatása

I. A pénzügyi instrumentumok hasznosítása

megnevezés	2024.01.01 –2024.12.31.	2025.01.01 –2025.12.31.
szokásos tevékenységből származó pénzeszköz-változás (működési cash flow)	379 459	663 578
befektetési tevékenységből származó pénzeszköz-változás (befektetési cash flow)	-378 915	-661 191
pénzügyi műveletekből származó pénzeszköz-változás (finanszírozási cash flow)	-980	1 753
pénzeszközök változása	-436	4 140

A működési cash flow 2025. évben jelentős mértékben megváltozott, melynek oka meghatározó módon az adózás előtti eredmény növekedése, a tárgyévi működésből származó magasabb pénztermelő képesség, amely a bevételek növekedésének, illetve a hatékonyabb pénzgazdálkodásnak tulajdonítható.

A befektetési cash flow változása a tárgyi eszközök állományának bővítésével, valamint a működés fejlesztését szolgáló beruházásokkal magyarázható.

A finanszírozási cash flow 2025-ben pozitívvá vált, amely a finanszírozási források növekedésére utal, pályázat útján elnyert vissza nem térítendő támogatást kapott a társaság.

II. Kockázatkezelési és fedezeti ügylet politika

A Társaság vezetésének feladata az, hogy azon kockázatokra, amelyek lényegi befolyással lehetnek a Társaság célkitűzéseire, tudjon válaszolni oly módon, hogy lehetőség szerint elősegítse a Társaság eredeti céljainak elérését, növelje teljesítésének valószínűségét, s ezzel egy időben minimálisra csökkentse az ezt veszélyeztető tényezők bekövetkezésének esélyét, lehetséges hatását.

A kockázatkezelés stratégiai szemléletű megközelítésének kulcsa a kockázatok beazonosítása a Társaság fő célkitűzéseinek tükrében.

A Társaságnak

- kiemelten elemezni kell a megújuló energiaforrások felhasználásával termelt villamosenergia versenypiaci értékesítési rendszerének működéséből a Társaságra ható következményeket,
- figyelemmel kell kísélnie a megújuló vízenergiából megtermelt villamosenergia értékesítéséhez tartozó infrastrukturális hálózati elemek üzembiztonságát, továbbá
- vizsgálnia kell a termelési tevékenységet akadályozó körülmények hatásait (feliszapolódás, árvízi kiesések, aszályos időszakok, felszíni uszadék helyzet).

A Társaság

- havonta értékeli a villamosenergia termeléséhez, a berendezések üzemképességének fenntartásához szükséges pénzügyi források rendelkezésre állásának helyzetét,
- figyeli a társasági szervezet hatékony működéséhez szükséges megfelelő számú és képesítésű személyi állomány rendelkezésre állását, valamint
- figyelemmel kíséri, elemzi a munkavállalók egészségi- és biztonsági helyzetét, jó közérzetét.

Célunk, hogy a működés környezetterhelő hatásait a legalacsonyabb szinten tartsuk, a környezetszennyezést megelőzzük. A Társaságnak a gazdasági tevékenységére jelentős hatással bíró fedezeti ügylete nincs.

III. Ár-, hitel-, kamat-, likviditás- és cash-flow kockázat bemutatása

2025. június 1-jével a Társaság kilépett a kötelező átvételi tarifa rendszerből, és a megtermelt villamosenergiát versenypiaci feltételek mellett értékesíti. A kötelező átvételi tarifa rendszerben az átvételi ár jogszabályban meghatározott, kiszámítható bevételi környezetet biztosított, az árkockázat minimális volt. Ezzel szemben a versenypiaci értékesítésre történő áttéréssel a Társaság bevételei EURO-ban realizálódnak, mely egyrésztől stabilitást jelent a nemzeti valuta kitétséggel szemben, ugyanakkor nagyobb mértékű árfolyamkockázattal kell számolni. A Társaság a piaci kockázat mérséklése érdekében hosszabb távú villamosenergia-értékesítési szerződést kötött az MVM-csoporthoz tartozó MVM ONEnergy Zrt. energia nagykereskedő társasággal. Az értékesítési árak évente felülvizsgálatra fognak kerülni, a jelenlegi ár bázis 2026. december 31-ig hatályos.

A Társaság gazdasági tevékenységéhez jelenleg sem hitel-, sem kamat fizetési kötelezettség nem kapcsolódik, ezért ezeknek kockázata nincs.

A likviditási- és cash-flow kockázatok kezelése társasági szinten megkülönböztetett figyelmet kap a Társaság mindenkori fizetőképességének megőrzése miatt. A villamosenergia termelési lehetőség a Tisza folyó vízjárásától függően havonta változik. Ez a változás mindkét vízerőművet megközelítőleg azonos módon érinti (azonos időszakban vannak az árvíz miatti termelés kiesések, és azonos módon fejt ki hatását a termelésre a nyári vízhiányos időszak, illetve esetenként az aszály), mely adottságot a Társaságnak figyelembe kell vennie a gazdasági tevékenységének végzése során.

Likviditási és cash flow kockázatot meghatározó módon az időjárás kiszámíthatatlansága, illetve extrémisége jelent, de jelenthet az is, hogy az értékesített villamosenergiáért járó árbevétel a tárgyhónapot követő hónapban az átvevő megfizeti-e.

IV. Egyéb kockázatok elemzése

Menetrendezési és mérlegkörü kockázat

A villamosenergia-piacon a termelőknek előre tervezett termelési menetrendet kell megadniuk, amelytől való eltérés kiegyenlítő energia elszámolást eredményezhet. A ténylegesen kiadott és a menetrendezett villamosenergia közötti különbség pénzügyi elszámolást von maga után, amely többletköltséget jelenthet a Társaság számára. A Társaság a menetrendezési és kiegyenlítő energia kockázatát azzal mérsékli, hogy villamosenergia-termelését mérlegkör-felelős kereskedő társaságon keresztül értékesíti.

Szabályozási kockázat

Az energiapiac erősen szabályozott ágazat, ezért a jogszabályi környezet, a támogatási rendszerek vagy a piaci szabályok változása hatással lehet a Társaság működésére és jövedelmezőségére.

A társaság telephelyeinek bemutatása

Az MVM Vízerőmű Kft. két telephelyes társaság, melynek központi telephelye Tiszalökön található.

Postai cím: 4450 Tiszalök, Pf. 32.

Az MVM Vízerőmű Kft. egyik erőműve a Kiskörei Vízerőmű, mely 1974-ben kezdte meg a termelést és 1975 óta üzemel teljes kiépítésében és hasznosítja a Tisza folyó vízenergiáját a 4 db gépegységével, 28 MW összesített beépített teljesítménnyel. Energiatermelése mellett üzemelteti a 132/22 kV-os energia elosztó kapcsolóállomási berendezést (köz célú hálózati elem).

A gépegységek legutolsó jelentős nagyjavítására és felújítására a 2003 - 2006 közötti években került sor.

Másik erőműve a Tiszalöki Vízerőmű, 1956-ban kezdte meg a termelést és 1959 óta üzemel teljes kiépítésében, 3 db gépegységével (eredetileg 11,4 MW beépített teljesítménnyel), a 2007-2010 közötti években elvégzett felújítás és nagyjavítás során sikerült teljesítménynövelést elérni, melynek eredményeként az erőmű azóta 12,9 MW beépített teljesítményével hasznosítja a Tisza folyó vízenergiáját és üzemelteti a 132/35/22 kV-os szabadtéri energiaelosztó kapcsolóállomás (nem köz célú hálózati elem) eszközeit. A megtermelt villamosenergiát középfeszültségen a 22 kV-os hálózatba táplálja be, ezen kívül 1998 óta egyetlen egy 35 kV-os kapcsolóállomási eszközt üzemeltet áramszolgáltatói érdekből.

2016-ban üzembe helyezésre került a Tiszalöki Vízerőmű 35 kV-os rekultivált kapcsolóállomás területén egy napelemes (fotovoltaikus) kiserőmű első energiatermelő egysége, mely 2019-ben további 3 db új PV egységgel egészült ki, ezáltal létrehozva azt az engedélyköteles 260 kW-os beépített teljesítményű napelemes kiserőmű, mely a Tiszalöki Vízerőmű 4. termelő blokkjaként került bejegyzésre az összevont kiserőművi engedélyben.

A termelési tevékenységhez szükséges vízenergia egy olyan primer megújuló energiahordozó, mely a Tisza folyó duzzasztásával jön létre. Ennek a helyzeti energiának a vízerőkészlet turbinákon történő átvezetésével történő hasznosításában a területileg illetékes vízügyi szervezetekkel működik együtt a Társaság.

A vízerőművekben és a tiszalöki napelemes kiserőműben termelt villamosenergia a csatlakozó villamos hálózati elemeken keresztül közvetlenül kerül értékesítésre. A megtermelt villamosenergiát a jogszabályi előírásoknak megfelelően (VET) 2025. május 31-ig a MAVIR Zrt. részére értékesítettük a Magyar Energetikai és Közmű-szabályozási Hivatal által közzétett mindenkori átvételi áron, majd a két vízerőmű által termelt villamosenergiát 2025. június 1-től a verseny piacon értékesítjük az MVM ONEnergy Zrt. energia nagykereskedővel 2026. december 31-ig megkötött megállapodás alapján a szerződésben rögzített képlettel meghatározott 84,18 EUR / MWh zsinór ár + prémium áron.

Mérleg fordulónapja után bekövetkezett lényeges események

A mérleg fordulónapja után nem következtek be olyan események, melyek a 2025. évi gazdasági adatokra jelentős hatással lehetnének.

Várható fejlődés

A villamosenergiatermelés és felhasználás szükségességét a gazdasági környezet a további fejlődéshez alap adottságként veszi figyelembe. Pozitív tényező, hogy a villamosenergia-termelésen belül az elkövetkező években az MVM Csoport növelni tervezi a megújuló energiából történő villamosenergia fejlesztés részarányát.

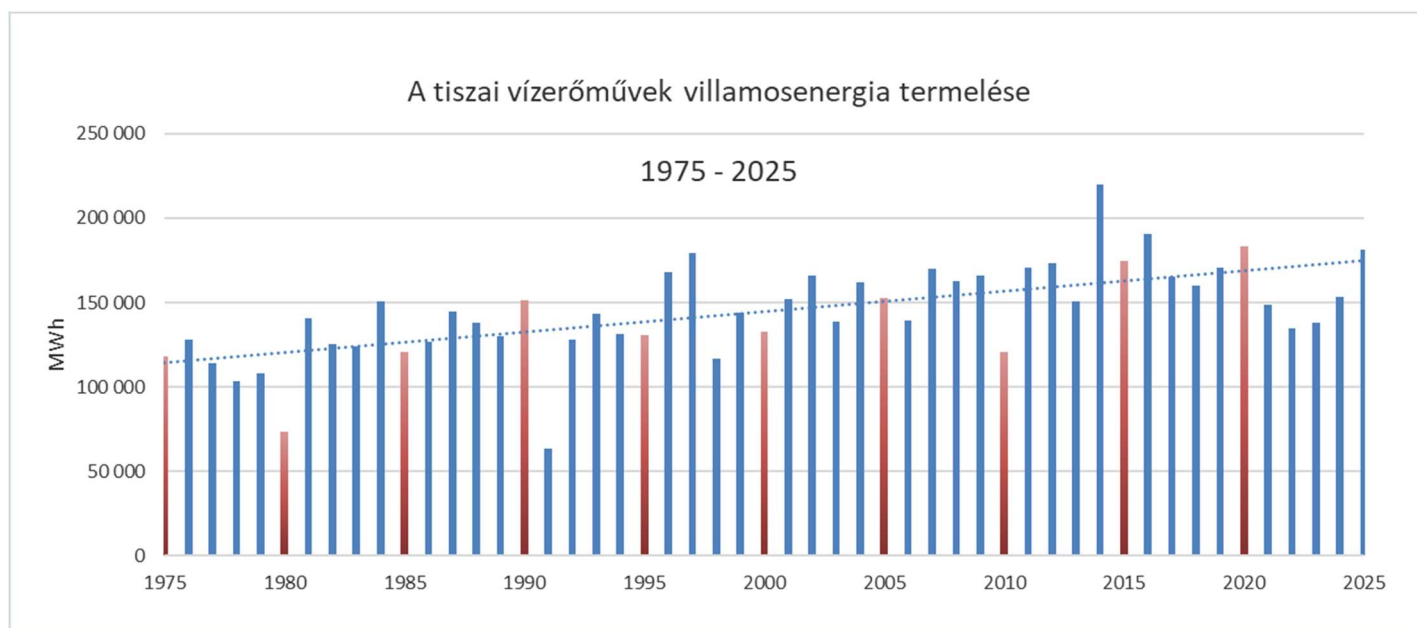
Ezen tényekből és elvárásokból egyértelműen következik a Társaság által végzett tevékenység folytatásának megalapozottsága és indokltsága.

A megújuló vízenergia hasznosításával történő villamosenergia-termelésre és értékesítésre 2030.12.31-ig a KÁT engedélyeink érvényességéig a mérleg fordulónapig nem voltak ismertek kedvezőtlen hatások., mindemellett a KÁT rendszerből való kilépés lehetőségét az MVM Zöld Generáció Zrt. menedzsmentje már 2025. év elejéről vizsgálta.

A 7/2025. (I.31.) Korm. rendelet felfüggesztette a KÁT rendszerben alkalmazott átvételi árak CPI-1%-os mértékű automatikus indexálását 2025 – 2029. évekre, melynek üzleti és kockázati hatásait a társaság tulajdonosa az MVM Zöld Generáció Zrt. megvizsgált és úgy döntött, hogy a Társaság vízerőműveit kilépteti a MAVIR KÁT mérlegkörből és az MVM nagykereskedőjével, az MVM ONEnergy Zrt.-vel köt villamosenergia értékesítési megállapodást versenypiaci körülmények között. A tiszalöki naperőmű továbbra is a MAVIR KÁT mérlegkör tagja maradt, a menetrendezéssel kapcsolatos tevékenységeket azonban átvette a ONEnergy Zrt. A versenypiacra lépés döntéshozatalát megkönnyítette a 389/2007. (XII.23.) számú kormányrendelet 4. §. (12) bekezdésének 2025. március 1-i hatályú módosítása, amely a KÁT rendszerből kilépők részére garantálja az energetikai szektort érintő extraprofit adó és Robin Hood adó alóli mentességet a KÁT engedélyben meghatározott időszak végéig, így ezen szempontok figyelembevételével a versenypiacra lépés a döntés időszakában nem jelentett üzleti kockázatot a Társaság részére.

A Tisza folyón üzemelő vízerőművekben 1975 - 2025. évek között jelentősen változó vízjárási körülményekhez igazodva lehetett villamosenergiát termelni.

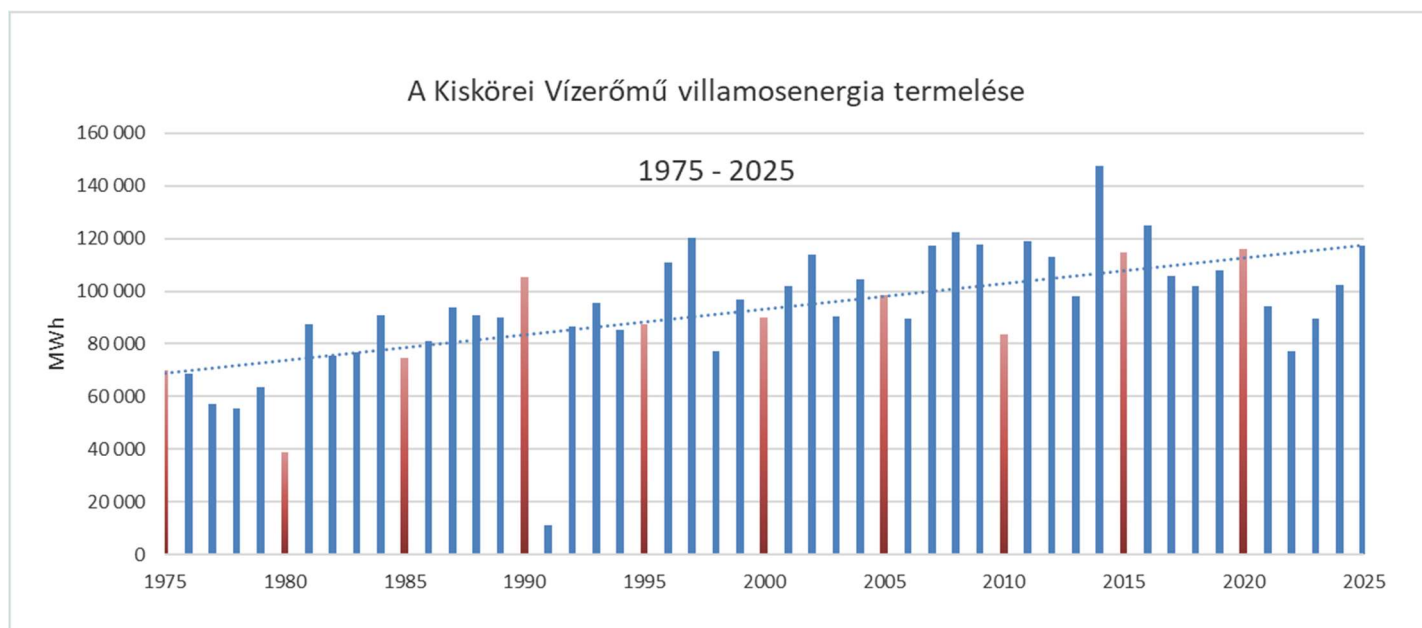
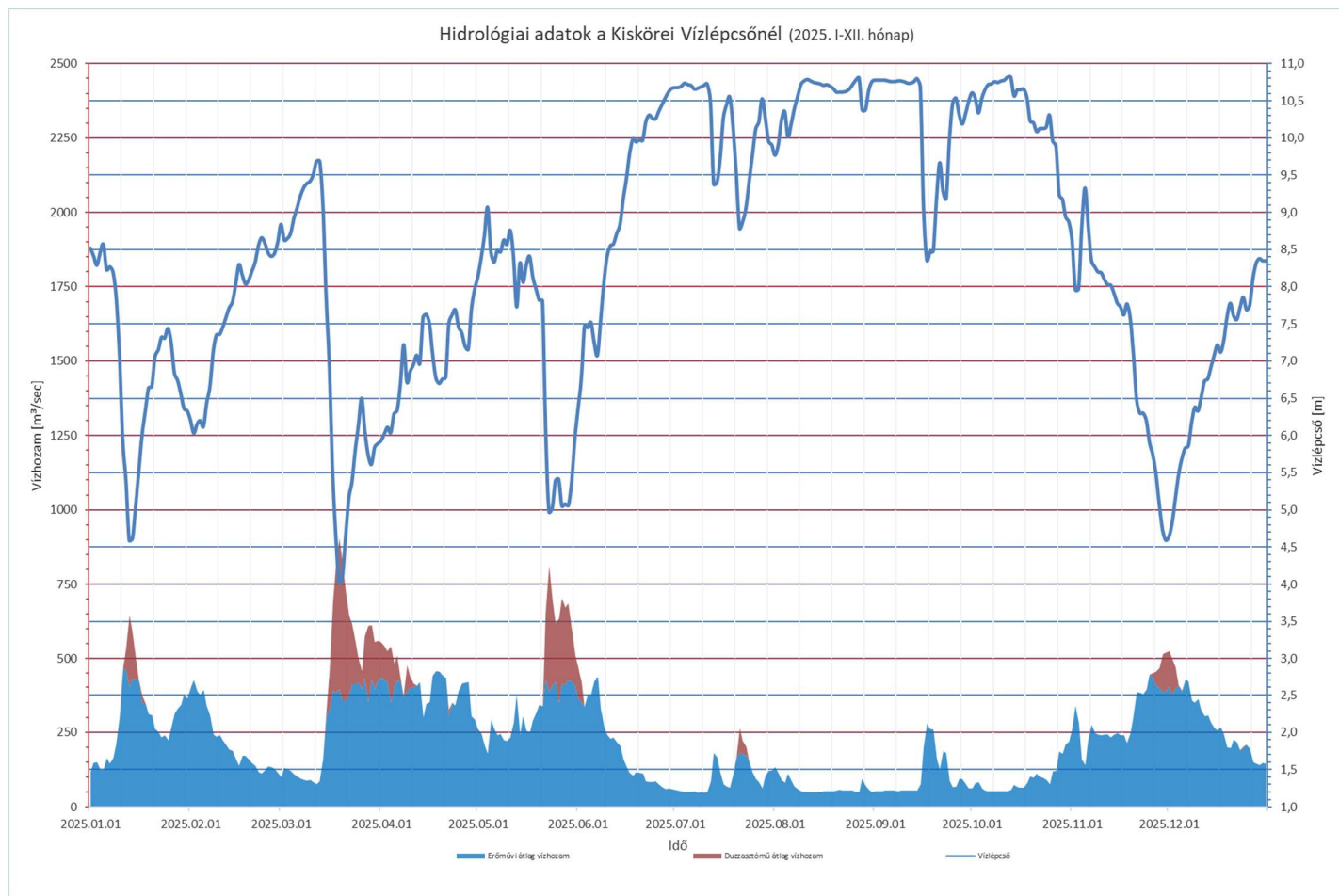
A 2025. évi termelt (társasági összesített Hydro) villamosenergia mennyisége: 181 086 MWh, mely az 1975-2025. közötti időszakot vizsgálva a 4.legjobb évnek számított.



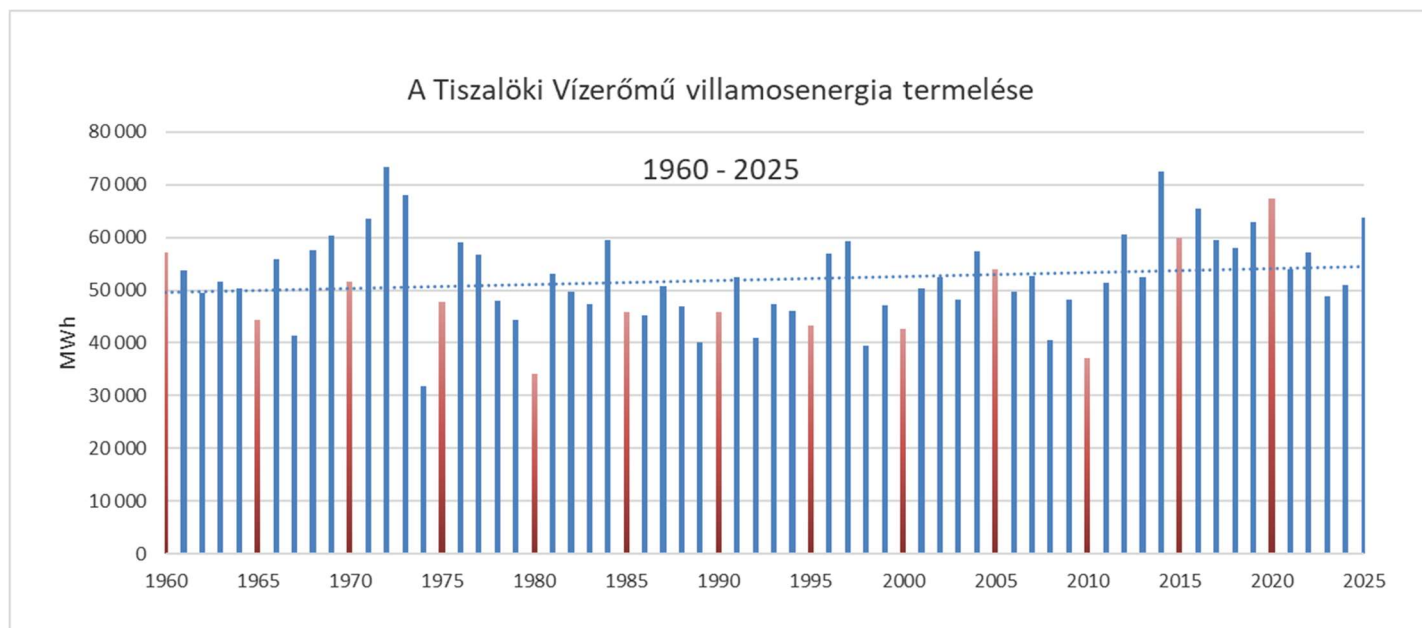
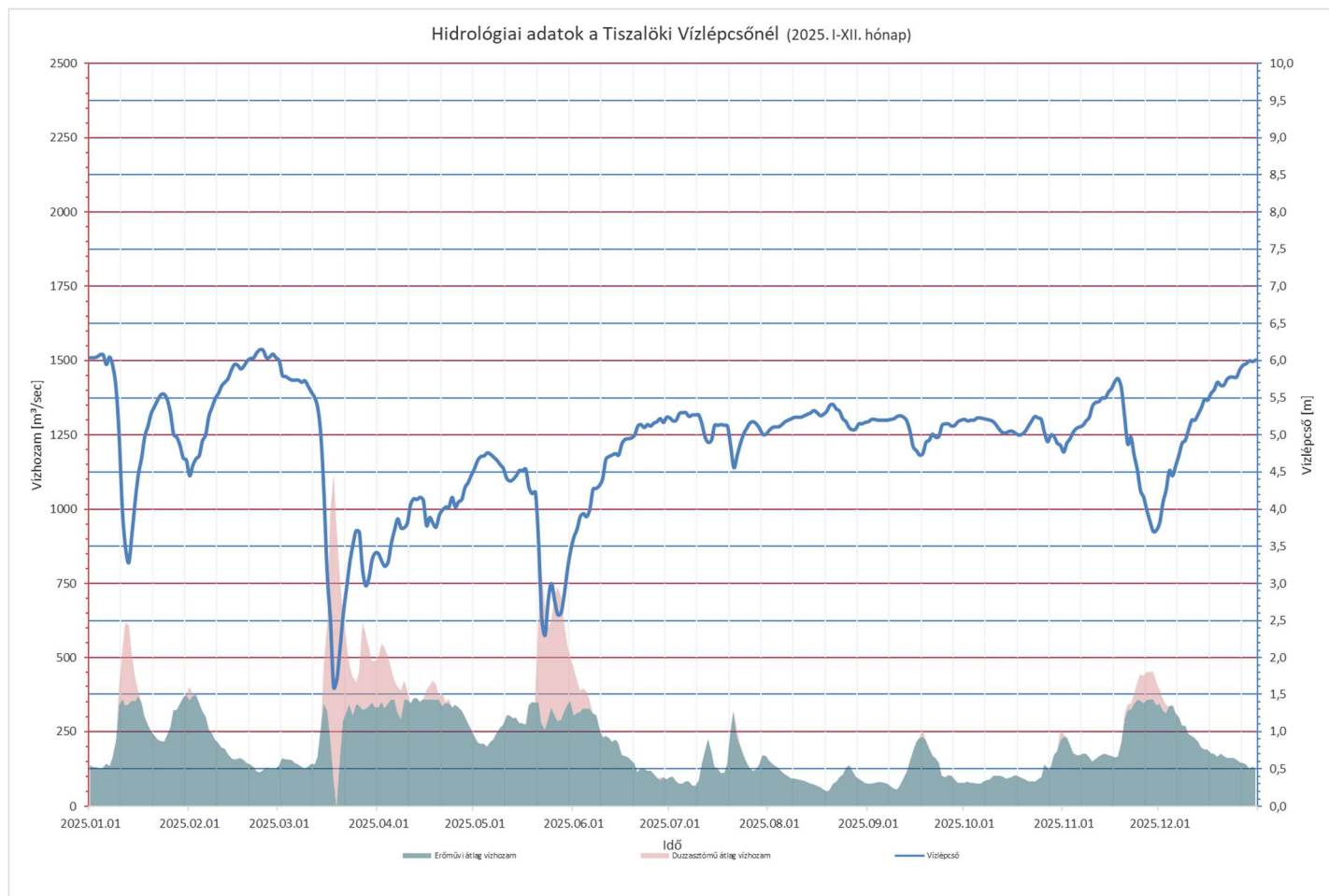
Az üzletmenet fejlődése tekintetében az tervezhető, hogy üzemidő hosszabbítás esetén 2032-ig nem lesz szükség a vízerőművekben meghatározó gépészeti főberendezést érintő nagyjavítást indítani, ezért a 2010-ben befejeződött 7 éves időtartamot felölelő „projekt” jellegű munkát követően a termelő berendezésekkel optimálisan ki lehet majd használni a Tisza folyó megújuló vízenergiáját villamosenergia termelés céljából. A megtermelt villamosenergia értékesítés lehetősége a Magyar Energetikai és Közmű-szabályozási Hivatal (melynek előző neve Magyar Energia Hivatal) által kiadott működési engedélyek alapján ugyancsak 2030-ig engedélyezett (naperőmű esetén 2044-ig), azt követően technológiától függetlenül versenyipiaci szereplővé fog válni a Társaság.

Mindezek mellett a Társaság megvizsgálta a Kiskörei és a Tiszalöki Vízerőművek üzemidő hosszabbításának lehetőségét, melynek célja az volt, hogy a termelő berendezések nagyjavítására 2013-tól megindított céltartalék képzést további 5 évvel meg lehessen hosszabbítani, amely biztosabb fedezetet nyújthat a felmerülő nagyjavítási költségekre. A céltartalék képzés összege felülvizsgálatra került, indexálása megtörtént, melyet a 2020. év óta jelentősen megváltozott makrogazdasági környezet nemzeti valutára gyakorolt hatása (infláció) és az EURO-hoz viszonyított kedvezőtlen árfolyam változás indokolt.

A Kiskörei Vízerőműben 2025. évben termelt villamosenergia mennyisége: 117 225 MWh melyet az alábbi hidrológiai feltételek mellett sikerült teljesíteni:



A Tiszalöki Vízerőműben 2025. évben termelt villamosenergia mennyisége: 63 781 MWh melyet az alábbi hidrológiai feltételek mellett sikerült teljesíteni:



A szövegben előforduló fontosabb rövidítések jegyzéke

[Értelmezze a szövegben használt rövidítések és a vállalatspecifikus fogalmak jelentését.]